

Relatório Resumido de Execução Orçamentária Simplificado

Prefeitura Municipal de Itapagipe - MG (Poder Executivo)

CNPJ:

Exercício: 2022

Período de referência: 6º bimestre

RREO-Anexo 01 | Tabela 1.0 - Balanço Orçamentário

Receitas Orçamentárias	Estágios da Receita Orçamentária						
	PREVISÃO INICIAL	PREVISÃO ATUALIZADA (a)	RECEITAS REALIZADAS				SALDO (a-c)
			No Bimestre (b)	% (b/a)	Até o Bimestre (c)	% (c/a)	
Receitas Orçamentárias	-	-	-	-	-	-	-
RECEITAS (EXCETO INTRA-ORÇAMENTÁRIAS) (I)	73.150.000,00	73.150.000,00	14.891.032,31	20,36	80.542.293,70	110,11	-7.392.293,70
RECEITAS CORRENTES	73.105.500,00	73.105.500,00	13.965.701,31	19,10	74.661.205,75	102,13	-1.555.705,75
IMPOSTOS, TAXAS E CONTRIBUIÇÕES DE MELHORIA	10.679.800,00	10.679.800,00	2.046.298,59	19,16	10.898.402,55	102,05	-218.602,55
Impostos	10.339.800,00	10.339.800,00	2.001.318,36	19,36	10.378.231,13	100,37	-38.431,13
Taxas	340.000,00	340.000,00	44.980,23	13,23	520.171,42	152,99	-180.171,42
Contribuição de Melhoria	0,00	0,00	0,00	0,00	0,00	0,00	0,00
CONTRIBUIÇÕES	5.578.000,00	5.578.000,00	531.950,24	9,54	2.628.870,15	47,13	2.949.129,85
Contribuições Sociais	4.578.000,00	4.578.000,00	351.708,79	7,68	1.487.817,97	32,50	3.090.182,03
Contribuições Econômicas	0,00	0,00	0,00	0,00	0,00	0,00	0,00
Contribuições para Entidades Privadas de Serviço Social e de Formação Profissional	0,00	0,00	0,00	0,00	0,00	0,00	0,00
Contribuição para o Custeio do Serviço de Iluminação Pública	1.000.000,00	1.000.000,00	180.241,45	18,02	1.141.052,18	114,11	-141.052,18
RECEITA PATRIMONIAL	2.650.000,00	2.650.000,00	386.237,03	14,57	3.114.933,05	117,54	-464.933,05
Exploração do Patrimônio Imobiliário do Estado				0,00		0,00	0,00
Valores Mobiliários	2.650.000,00	2.650.000,00	386.237,03	14,57	3.114.933,05	117,54	-464.933,05
Delegação de Serviços Públicos Mediante Concessão, Permissão, Autorização ou Licença				0,00		0,00	0,00
Exploração de Recursos Naturais				0,00		0,00	0,00
Exploração do Patrimônio Intangível				0,00		0,00	0,00
Cessão de Direitos				0,00		0,00	0,00
Demais Receitas Patrimoniais				0,00		0,00	0,00
RECEITA AGROPECUÁRIA				0,00		0,00	0,00
RECEITA INDUSTRIAL				0,00		0,00	0,00
RECEITA DE SERVIÇOS	0,00	0,00	0,00	0,00	0,00	0,00	0,00
Serviços Administrativos e Comerciais Gerais				0,00		0,00	0,00
Serviços e Atividades Referentes à Navegação e ao Transporte				0,00		0,00	0,00
Serviços e Atividades Referentes à Saúde				0,00		0,00	0,00
Serviços e Atividades Financeiras				0,00		0,00	0,00
Outros Serviços				0,00		0,00	0,00
TRANSFERÊNCIAS CORRENTES	54.063.640,00	54.063.640,00	10.844.146,51	20,06	57.646.190,02	106,63	-3.582.550,02
Transferências da União e de suas Entidades	25.583.398,36	25.583.398,36	6.267.520,93	24,50	29.944.404,29	117,05	-4.361.005,93
Transferências dos Estados e do Distrito Federal e de suas Entidades	21.383.483,64	21.383.483,64	3.413.016,05	15,96	20.150.258,06	94,23	1.233.225,58
Transferências dos Municípios e de suas Entidades			38.127,00	0,00	165.217,00	0,00	-165.217,00
Transferências de Instituições Privadas				0,00		0,00	0,00
Transferências de Outras Instituições Públicas	7.096.758,00	7.096.758,00	1.125.482,53	15,86	7.386.310,67	104,08	-289.552,67
Transferências do Exterior				0,00		0,00	0,00
Outras Transferências				0,00		0,00	0,00
OUTRAS RECEITAS CORRENTES	134.060,00	134.060,00	157.068,94	117,16	372.809,98	278,09	-238.749,98
Multas Administrativas, Contratuais e Judiciais	30.000,00	30.000,00	4.000,00	13,33	63.076,18	210,25	-33.076,18
Indenizações, Restituições e Ressarcimentos	4.060,00	4.060,00	130.620,40	3.217,25	202.219,27	4.980,77	-198.159,27
Bens, Direitos e Valores Incorporados ao Patrimônio Público				0,00		0,00	0,00
Multas e Juros de Mora das Receitas de Capital				0,00		0,00	0,00
Demais Receitas Correntes	100.000,00	100.000,00	22.448,54	22,45	107.514,53	107,51	-7.514,53

Relatório Resumido de Execução Orçamentária Simplificado

Prefeitura Municipal de Itapagipe - MG (Poder Executivo)

CNPJ:

Exercício: 2022

Período de referência: 6º bimestre

Receitas Orçamentárias	Estágios da Receita Orçamentária						
	PREVISÃO INICIAL	PREVISÃO ATUALIZADA (a)	RECEITAS REALIZADAS				SALDO (a-c)
			No Bimestre (b)	% (b/a)	Até o Bimestre (c)	% (c/a)	
RECEITAS DE CAPITAL	44.500,00	44.500,00	925.331,00	2.079,40	5.881.087,95	13.215,93	-5.836.587,95
OPERAÇÕES DE CRÉDITO	0,00	0,00	0,00	0,00	0,00	0,00	0,00
Operações de Crédito - Mercado Interno				0,00		0,00	0,00
Operações de Crédito - Mercado Externo				0,00		0,00	0,00
ALIENAÇÃO DE BENS	44.500,00	44.500,00	130.000,00	292,13	219.423,82	493,09	-174.923,82
Alienação de Bens Móveis	30.000,00	30.000,00	130.000,00	433,33	219.423,82	731,41	-189.423,82
Alienação de Bens Imóveis	14.500,00	14.500,00	0,00	0,00	0,00	0,00	14.500,00
Alienação de Bens Intangíveis				0,00		0,00	0,00
AMORTIZAÇÕES DE EMPRÉSTIMOS				0,00		0,00	0,00
TRANSFERÊNCIAS DE CAPITAL	0,00	0,00	795.331,00	0,00	5.661.664,13	0,00	-5.661.664,13
Transferências da União e de suas Entidades				0,00		0,00	0,00
Transferências dos Estados e do Distrito Federal e de suas Entidades	0,00	0,00	795.331,00	0,00	5.661.664,13	0,00	-5.661.664,13
Transferências dos Municípios e de suas Entidades				0,00		0,00	0,00
Transferências de Instituições Privadas				0,00		0,00	0,00
Transferências de Outras Instituições Públicas				0,00		0,00	0,00
Transferências do Exterior				0,00		0,00	0,00
Transferências de Pessoas Físicas				0,00		0,00	0,00
Transferências Provenientes de Depósitos Não Identificados				0,00		0,00	0,00
OUTRAS RECEITAS DE CAPITAL	0,00	0,00	0,00	0,00	0,00	0,00	0,00
Integralização do Capital Social				0,00		0,00	0,00
Remuneração das Disponibilidades do Tesouro				0,00		0,00	0,00
Resgate de Títulos do Tesouro				0,00		0,00	0,00
Demais Receitas de Capital				0,00		0,00	0,00
RECEITAS (INTRA-ORÇAMENTÁRIAS) (II)			759.245,93	0,00	3.452.436,62	0,00	-3.452.436,62
SUBTOTAL DAS RECEITAS (III) = (I + II)	73.150.000,00	73.150.000,00	15.650.278,24	21,39	83.994.730,32	114,83	-10.844.730,32
OPERAÇÕES DE CRÉDITO/REFINANCIAMENTO (IV)	0,00	0,00	0,00	0,00	0,00	0,00	0,00
Operações de Crédito - Mercado Interno	0,00	0,00	0,00	0,00	0,00	0,00	0,00
Mobiliária				0,00		0,00	0,00
Contratual				0,00		0,00	0,00
Operações de Crédito - Mercado Externo	0,00	0,00	0,00	0,00	0,00	0,00	0,00
Mobiliária				0,00		0,00	0,00
Contratual				0,00		0,00	0,00
TOTAL DAS RECEITAS (V) = (III + IV)	73.150.000,00	73.150.000,00	15.650.278,24	21,39	83.994.730,32	114,83	-10.844.730,32
DÉFICIT (VI)							
TOTAL COM DÉFICIT (VII) = (V + VI)	73.150.000,00	73.150.000,00	15.650.278,24	21,39	83.994.730,32	114,83	
SALDOS DE EXERCÍCIOS ANTERIORES	0,00	0,00					
Recursos Arrecadados em Exercícios Anteriores - RPPS							
Superávit Financeiro Utilizado para Créditos Adicionais							

RREO-Anexo 01 | Tabela 1.0 - Balanço Orçamentário

Despesas Orçamentárias	Estágios da Despesa Orçamentária									
	DOTAÇÃO INICIAL (d)	DOTAÇÃO ATUALIZADA (e)	DESPESAS EMPENHADAS NO BIMESTRE	DESPESAS EMPENHADAS ATÉ O BIMESTRE (f)	SALDO (g) = (e-f)	DESPESAS LIQUIDADAS NO BIMESTRE	DESPESAS LIQUIDADAS ATÉ O BIMESTRE (h)	SALDO (i) = (e-h)	DESPESAS PAGAS ATÉ O BIMESTRE (j)	INSCRITAS EM RESTOS A PAGAR NÃO PROCESSADOS (k)
Despesas Orçamentárias	-	-	-	-	-	-	-	-	-	-

Despesas Orçamentárias	Estágios da Despesa Orçamentária									
	DOTAÇÃO INICIAL (d)	DOTAÇÃO ATUALIZADA (e)	DESPESAS EMPENHADAS NO BIMESTRE	DESPESAS EMPENHADAS ATÉ O BIMESTRE (f)	SALDO (g) = (e-f)	DESPESAS LIQUIDADAS NO BIMESTRE	DESPESAS LIQUIDADAS ATÉ O BIMESTRE (h)	SALDO (i) = (e-h)	DESPESAS PAGAS ATÉ O BIMESTRE (j)	INSCRITAS EM RESTOS A PAGAR NÃO PROCESSADOS (k)
DESPESAS (EXCETO INTRA-ORÇAMENTÁRIAS) (VIII)	71.191.790,00	86.759.169,44	9.687.464,05	78.851.520,46	7.907.648,98	14.009.439,14	77.531.291,13	9.227.878,31	76.165.755,72	1.320.229,33
DESPESAS CORRENTES	60.909.847,41	74.143.747,02	9.415.297,42	69.023.127,06	5.120.619,96	12.869.011,88	68.926.754,88	5.216.992,14	67.620.091,67	96.372,18
PESSOAL E ENCARGOS SOCIAIS	33.149.304,07	36.972.885,38	5.948.412,11	35.695.423,11	1.277.462,27	7.432.843,70	35.695.423,11	1.277.462,27	35.489.740,04	0,00
JUROS E ENCARGOS DA DÍVIDA	733.000,00	1.395.127,23	94.811,11	1.394.744,16	383,07	236.709,04	1.394.744,16	383,07	1.394.744,16	0,00
OUTRAS DESPESAS CORRENTES	27.027.543,34	35.775.734,41	3.372.074,20	31.932.959,79	3.842.774,62	5.199.459,14	31.836.587,61	3.939.146,80	30.735.607,47	96.372,18
DESPESAS DE CAPITAL	8.500.442,59	11.565.345,08	272.166,63	9.828.393,40	1.736.951,68	1.140.427,26	8.604.536,25	2.960.808,83	8.545.664,05	1.223.857,15
INVESTIMENTOS	6.091.442,59	9.616.178,99	224.547,91	7.884.549,60	1.731.629,39	828.228,84	6.660.692,45	2.955.486,54	6.601.820,25	1.223.857,15
INVERSÕES FINANCEIRAS	101.000,00	376,25	0,00	0,00	376,25	0,00	0,00	376,25	0,00	0,00
AMORTIZAÇÃO DA DÍVIDA	2.308.000,00	1.948.789,84	47.618,72	1.943.843,80	4.946,04	312.198,42	1.943.843,80	4.946,04	1.943.843,80	0,00
RESERVA DE CONTINGÊNCIA	1.781.500,00	1.050.077,34			1.050.077,34			1.050.077,34		
DESPESAS (INTRA-ORÇAMENTÁRIAS) (IX)	1.958.210,00	2.594.601,86	577.449,99	2.455.146,40	139.455,46	580.370,29	2.455.146,40	139.455,46	2.261.346,10	0,00
SUBTOTAL DAS DESPESAS (X) = (VIII + IX)	73.150.000,00	89.353.771,30	10.264.914,04	81.306.666,86	8.047.104,44	14.589.809,43	79.986.437,53	9.367.333,77	78.427.101,82	1.320.229,33
AMORTIZAÇÃO DA DÍVIDA / REFINANCIAMENTO (XI)	0,00	0,00	0,00	0,00	0,00	0,00	0,00	0,00	0,00	0,00
Amortização da Dívida Interna	0,00	0,00	0,00	0,00	0,00	0,00	0,00	0,00	0,00	0,00
Dívida Mobiliária					0,00			0,00		0,00
Dívida Contratual					0,00			0,00		0,00
Amortização da Dívida Externa	0,00	0,00	0,00	0,00	0,00	0,00	0,00	0,00	0,00	0,00
Dívida Mobiliária										0,00
Dívida Contratual										0,00
TOTAL DAS DESPESAS (XII) = (X + XI)	73.150.000,00	89.353.771,30	10.264.914,04	81.306.666,86	8.047.104,44	14.589.809,43	79.986.437,53	9.367.333,77	78.427.101,82	1.320.229,33
SUPERÁVIT (XIII)										
TOTAL COM SUPERÁVIT (XIV) = (XII + XIII)	73.150.000,00	89.353.771,30	10.264.914,04	81.306.666,86		14.589.809,43	79.986.437,53		78.427.101,82	1.320.229,33
RESERVA DO RPPS										

RREO-Anexo 01 | Tabela 1.0 - Balanço Orçamentário

Receitas Intra Orçamentárias	Estágios da Receita Intra-Orçamentária						
	PREVISÃO INICIAL	PREVISÃO ATUALIZADA (a)	RECEITAS REALIZADAS				SALDO (a-c)
			No Bimestre (b)	% (b/a)	Até o Bimestre (c)	% (c/a)	
Receitas Intra Orçamentárias	-	-	-	-	-	-	-
RECEITAS (INTRA-ORÇAMENTÁRIAS) (II)	0,00	0,00	759.245,93	0,00	3.452.436,62	0,00	-3.452.436,62
RECEITAS CORRENTES	0,00	0,00	759.245,93	0,00	3.452.436,62	0,00	-3.452.436,62
IMPOSTOS, TAXAS E CONTRIBUIÇÕES DE MELHORIA	0,00	0,00	0,00		0,00		0,00
Impostos							
Taxas							
Contribuição de Melhoria							
CONTRIBUIÇÕES	0,00	0,00	759.245,93	0,00	3.452.436,62	0,00	-3.452.436,62
Contribuições Sociais			759.245,93	0,00	3.452.436,62	0,00	-3.452.436,62
Contribuições Econômicas							
Contribuições para Entidades Privadas de Serviço Social e de Formação Profissional							
Contribuição para o Custeio do Serviço de Iluminação Pública							
RECEITA PATRIMONIAL	0,00	0,00	0,00		0,00		0,00
Exploração do Patrimônio Imobiliário do Estado							
Valores Mobiliários							
Delegação de Serviços Públicos Mediante Concessão, Permissão, Autorização ou Licença							

Relatório Resumido de Execução Orçamentária Simplificado

Prefeitura Municipal de Itapagipe - MG (Poder Executivo)

CNPJ:

Exercício: 2022

Período de referência: 6º bimestre

Receitas Intra Orçamentárias	Estágios da Receita Intra-Orçamentária					
	PREVISÃO INICIAL	PREVISÃO ATUALIZADA (a)	RECEITAS REALIZADAS			
			No Bimestre (b)	% (b/a)	Até o Bimestre (c)	% (c/a)
Exploração de Recursos Naturais						
Exploração do Patrimônio Intangível						
Cessão de Direitos						
Demais Receitas Patrimoniais						
RECEITA AGROPECUÁRIA						
RECEITA INDUSTRIAL						
RECEITA DE SERVIÇOS	0,00	0,00	0,00		0,00	
Serviços Administrativos e Comerciais Gerais						
Serviços e Atividades Referentes à Navegação e ao Transporte						
Serviços e Atividades Referentes à Saúde						
Serviços e Atividades Financeiras						
Outros Serviços						
TRANSFERÊNCIAS CORRENTES	0,00	0,00	0,00		0,00	
Transferências da União e de suas Entidades						
Transferências dos Estados e do Distrito Federal e de suas Entidades						
Transferências dos Municípios e de suas Entidades						
Transferências de Instituições Privadas						
Transferências de Outras Instituições Públicas						
Transferências do Exterior						
Outras Transferências						
OUTRAS RECEITAS CORRENTES	0,00	0,00	0,00		0,00	
Multas Administrativas, Contratuais e Judiciais						
Indenizações, Restituições e Ressarcimentos						
Bens, Direitos e Valores Incorporados ao Patrimônio Público						
Multas e Juros de Mora das Receitas de Capital						
Demais Receitas Correntes						
RECEITAS DE CAPITAL	0,00	0,00	0,00		0,00	
OPERAÇÕES DE CRÉDITO	0,00	0,00	0,00		0,00	
Operações de Crédito - Mercado Interno						
Operações de Crédito - Mercado Externo						
ALIENAÇÃO DE BENS	0,00	0,00	0,00		0,00	
Alienação de Bens Móveis						
Alienação de Bens Imóveis						
Alienação de Bens Intangíveis						
AMORTIZAÇÕES DE EMPRÉSTIMOS						
TRANSFERÊNCIAS DE CAPITAL	0,00	0,00	0,00		0,00	
Transferências da União e de suas Entidades						
Transferências dos Estados e do Distrito Federal e de suas Entidades						
Transferências dos Municípios e de suas Entidades						
Transferências de Instituições Privadas						
Transferências de Outras Instituições Públicas						
Transferências do Exterior						
Transferências de Pessoas Físicas						
Transferências Provenientes de Depósitos Não Identificados						
OUTRAS RECEITAS DE CAPITAL	0,00	0,00	0,00		0,00	
Integralização do Capital Social						

Relatório Resumido de Execução Orçamentária Simplificado

Prefeitura Municipal de Itapagipe - MG (Poder Executivo)

CNPJ:

Exercício: 2022

Período de referência: 6º bimestre

Receitas Intra Orçamentárias	Estágios da Receita Intra-Orçamentária					
	PREVISÃO INICIAL	PREVISÃO ATUALIZADA (a)	RECEITAS REALIZADAS			
			No Bimestre (b)	% (b/a)	Até o Bimestre (c)	% (c/a)
Remuneração das Disponibilidades do Tesouro						
Resgate de Títulos do Tesouro						
Demais Receitas de Capital						

RREO-Anexo 01 | Tabela 1.0 - Balanço Orçamentário

Despesas Intra Orçamentárias	Estágios da Despesa Intra-Orçamentária									
	DOTAÇÃO INICIAL (d)	DOTAÇÃO ATUALIZADA (e)	DESPESAS EMPENHADAS NO BIMESTRE	DESPESAS EMPENHADAS ATÉ O BIMESTRE (f)	SALDO (g) = (e-f)	DESPESAS LIQUIDADAS NO BIMESTRE	DESPESAS LIQUIDADAS ATÉ O BIMESTRE (h)	SALDO (i) = (e-h)	DESPESAS PAGAS ATÉ O BIMESTRE (j)	INSCRITAS EM RESTOS A PAGAR NÃO PROCESSADOS (k)
Despesas Intra Orçamentárias	-	-	-	-	-	-	-	-	-	-
DESPESAS (INTRA-ORÇAMENTÁRIAS) (IX)	1.958.210,00	2.594.601,86	577.449,99	2.455.146,40	139.455,46	580.370,29	2.455.146,40	139.455,46	2.261.346,10	0,00
DESPESAS CORRENTES	1.958.210,00	2.594.601,86	577.449,99	2.455.146,40	139.455,46	580.370,29	2.455.146,40	139.455,46	2.261.346,10	0,00
PESSOAL E ENCARGOS SOCIAIS	1.958.210,00	2.594.601,86	577.449,99	2.455.146,40	139.455,46	580.370,29	2.455.146,40	139.455,46	2.261.346,10	
JUROS E ENCARGOS DA DÍVIDA										
OUTRAS DESPESAS CORRENTES										
DESPESAS DE CAPITAL	0,00	0,00	0,00	0,00	0,00	0,00	0,00	0,00	0,00	0,00
INVESTIMENTOS										
INVERSÕES FINANCEIRAS										
AMORTIZAÇÃO DA DÍVIDA										
RESERVA DE CONTINGÊNCIA										

RREO-Anexo 01 | Tabela 1.0 - Balanço Orçamentário

Notas Explicativas	Valores
	31/12/2022
Notas Explicativas	-
Notas Explicativas	

Relatório Resumido de Execução Orçamentária Simplificado

Prefeitura Municipal de Itapagipe - MG (Poder Executivo)

CNPJ:

Exercício: 2022

Período de referência: 6º bimestre

RREO-Anexo 02 | Tabela 2.0 - Demonstrativo da Execução das Despesas por Função/Subfunção | Total das Despesas Exceto Intra-Orçamentárias

Função/Subfunção	Execução da Despesa										INSCRITAS EM RESTOS A PAGAR NÃO PROCESSADOS (f)
	DOTAÇÃO INICIAL	DOTAÇÃO ATUALIZADA (a)	DESPESAS EMPENHADAS NO BIMESTRE	DESPESAS EMPENHADAS ATÉ O BIMESTRE (b)	% (b/total b)	SALDO (c) = (a-b)	DESPESAS LIQUIDADAS NO BIMESTRE	DESPESAS LIQUIDADAS ATÉ O BIMESTRE (d)	% (d/total d)	SALDO (e) = (a-d)	
DESPESAS (EXCETO INTRA-ORÇAMENTÁRIAS) (i)	71.191.790,00	86.759.169,44	9.687.464,05	78.851.520,46	96,98	7.907.648,98	14.009.439,14	77.531.291,13	96,93	9.227.878,31	1.320.229,33
Legislativa	3.018.000,00	3.016.000,00	77.622,62	2.615.187,20	3,22	400.812,80	591.572,66	2.615.187,20	3,27	400.812,80	0,00
Ação Legislativa	3.018.000,00	3.016.000,00	77.622,62	2.615.187,20	3,22	400.812,80	591.572,66	2.615.187,20	3,27	400.812,80	0,00
Controle Externo					0,00	0,00			0,00	0,00	0,00
FU01 - Administração Geral					0,00	0,00			0,00	0,00	0,00
FU01 - Demais Subfunções					0,00	0,00			0,00	0,00	0,00
Judiciária	0,00	0,00	0,00	0,00	0,00	0,00	0,00	0,00	0,00	0,00	0,00
Ação Judiciária					0,00	0,00			0,00	0,00	0,00
Defesa do Interesse Público no Processo Judiciário					0,00	0,00			0,00	0,00	0,00
FU02 - Administração Geral					0,00	0,00			0,00	0,00	0,00
FU02 - Demais Subfunções					0,00	0,00			0,00	0,00	0,00
Essencial à Justiça	0,00	0,00	0,00	0,00	0,00	0,00	0,00	0,00	0,00	0,00	0,00
Defesa da Ordem Jurídica					0,00	0,00			0,00	0,00	0,00
Representação Judicial e Extrajudicial					0,00	0,00			0,00	0,00	0,00
FU03 - Administração Geral					0,00	0,00			0,00	0,00	0,00
FU03 - Demais Subfunções					0,00	0,00			0,00	0,00	0,00
Administração	16.336.050,63	17.878.636,30	1.924.975,45	17.539.503,01	21,57	339.133,29	2.956.170,33	17.198.803,01	21,50	679.833,29	340.700,00
Planejamento e Orçamento	165.000,00	88.512,78	20.057,31	88.480,62	0,11	32,16	20.057,31	88.480,62	0,11	32,16	0,00
FU04 - Administração Geral	13.132.050,63	14.448.206,45	1.762.488,31	14.112.434,43	17,36	335.772,02	2.387.205,56	13.771.734,43	17,22	676.472,02	340.700,00
Administração Financeira					0,00	0,00			0,00	0,00	0,00
Controle Interno					0,00	0,00			0,00	0,00	0,00
Normatização e Fiscalização					0,00	0,00			0,00	0,00	0,00
Tecnologia da Informação					0,00	0,00			0,00	0,00	0,00
Ordenamento Territorial					0,00	0,00			0,00	0,00	0,00
Formação de Recursos Humanos					0,00	0,00			0,00	0,00	0,00
Administração de Receitas					0,00	0,00			0,00	0,00	0,00
Administração de Concessões					0,00	0,00			0,00	0,00	0,00
Comunicação Social					0,00	0,00			0,00	0,00	0,00
FU04 - Demais Subfunções	3.039.000,00	3.341.917,07	142.429,83	3.338.587,96	4,11	3.329,11	548.907,46	3.338.587,96	4,17	3.329,11	0,00
Defesa Nacional	0,00	0,00	0,00	0,00	0,00	0,00	0,00	0,00	0,00	0,00	0,00
Defesa Aérea					0,00	0,00			0,00	0,00	0,00
Defesa Naval					0,00	0,00			0,00	0,00	0,00
Defesa Terrestre					0,00	0,00			0,00	0,00	0,00
FU05 - Administração Geral					0,00	0,00			0,00	0,00	0,00
FU05 - Demais Subfunções					0,00	0,00			0,00	0,00	0,00
Segurança Pública	412.350,00	348.318,30	3.522,19	346.510,77	0,43	1.807,53	19.460,02	346.510,77	0,43	1.807,53	0,00
Policimento	406.350,00	346.648,30	3.522,19	345.370,77	0,42	1.277,53	19.460,02	345.370,77	0,43	1.277,53	0,00
Defesa Civil					0,00	0,00			0,00	0,00	0,00
Informação e Inteligência					0,00	0,00			0,00	0,00	0,00
FU06 - Administração Geral					0,00	0,00			0,00	0,00	0,00
FU06 - Demais Subfunções	6.000,00	1.670,00	0,00	1.140,00	0,00	530,00	0,00	1.140,00	0,00	530,00	0,00
Relações Exteriores	0,00	0,00	0,00	0,00	0,00	0,00	0,00	0,00	0,00	0,00	0,00
Relações Diplomáticas					0,00	0,00			0,00	0,00	0,00
Cooperação Internacional					0,00	0,00			0,00	0,00	0,00
FU07 - Administração Geral					0,00	0,00			0,00	0,00	0,00
FU07 - Demais Subfunções					0,00	0,00			0,00	0,00	0,00
Assistência Social	4.200.842,88	2.871.729,27	414.113,33	2.815.163,99	3,46	56.565,28	638.228,89	2.774.577,99	3,47	97.151,28	40.586,00
Assistência ao Idoso					0,00	0,00			0,00	0,00	0,00
Assistência ao Portador de Deficiência					0,00	0,00			0,00	0,00	0,00
Assistência à Criança e ao Adolescente					0,00	0,00			0,00	0,00	0,00
Assistência Comunitária	4.200.842,88	2.871.729,27	414.113,33	2.815.163,99	3,46	56.565,28	638.228,89	2.774.577,99	3,47	97.151,28	40.586,00
FU08 - Administração Geral					0,00	0,00			0,00	0,00	0,00

Relatório Resumido de Execução Orçamentária Simplificado

Prefeitura Municipal de Itapagipe - MG (Poder Executivo)

CNPJ:

Exercício: 2022

Período de referência: 6º bimestre

Função/Subfunção	Execução da Despesa										
	DOTAÇÃO INICIAL	DOTAÇÃO ATUALIZADA (a)	DESPESAS EMPENHADAS NO BIMESTRE	DESPESAS EMPENHADAS ATÉ O BIMESTRE (b)	% (b/total b)	SALDO (c) = (a-b)	DESPESAS LIQUIDADAS NO BIMESTRE	DESPESAS LIQUIDADAS ATÉ O BIMESTRE (d)	% (d/total d)	SALDO (e) = (a-d)	INSCRITAS EM RESTOS A PAGAR NÃO PROCESSADOS (f)
FU08 - Demais Subfunções					0,00	0,00			0,00	0,00	0,00
Previdência Social	5.630.000,00	5.630.000,00	136.914,00	5.038.832,29	6,20	591.167,71	1.177.940,12	5.038.832,29	6,30	591.167,71	0,00
Previdência Básica					0,00	0,00			0,00	0,00	0,00
Previdência do Regime Estatutário	5.630.000,00	5.630.000,00	136.914,00	5.038.832,29	6,20	591.167,71	1.177.940,12	5.038.832,29	6,30	591.167,71	0,00
Previdência Complementar					0,00	0,00			0,00	0,00	0,00
Previdência Especial					0,00	0,00			0,00	0,00	0,00
FU09 - Administração Geral					0,00	0,00			0,00	0,00	0,00
FU09 - Demais Subfunções					0,00	0,00			0,00	0,00	0,00
Saúde	13.653.804,72	21.782.381,56	3.068.560,92	18.854.905,43	23,19	2.927.476,13	3.537.494,47	18.776.962,10	23,48	3.005.419,46	77.943,33
Atenção Básica	3.230.605,53	7.818.444,74	1.318.890,45	6.840.082,33	8,41	978.362,41	1.391.423,47	6.837.625,54	8,55	980.819,20	2.456,79
Assistência Hospitalar e Ambulatorial	6.221.598,66	9.251.882,85	1.044.823,42	8.147.540,67	10,02	1.104.342,18	1.187.271,08	8.147.540,67	10,19	1.104.342,18	0,00
Suporte Profilático e Terapêutico	1.043.000,00	1.463.507,57	360.852,60	1.269.870,81	1,56	193.636,76	377.278,02	1.203.492,42	1,50	260.015,15	66.378,39
Vigilância Sanitária	355.000,00	340.354,22	29.029,39	159.593,41	0,20	180.760,81	30.229,39	159.593,41	0,20	180.760,81	0,00
Vigilância Epidemiológica	388.800,53	1.144.243,57	215.633,73	993.359,67	1,22	150.883,90	240.817,93	993.359,67	1,24	150.883,90	0,00
Alimentação e Nutrição					0,00	0,00			0,00	0,00	0,00
FU10 - Administração Geral	2.414.800,00	1.763.948,61	99.331,33	1.444.458,54	1,78	319.490,07	310.474,58	1.435.350,39	1,79	328.598,22	9.108,15
FU10 - Demais Subfunções					0,00	0,00			0,00	0,00	0,00
Trabalho	600.000,00	270.885,00	0,00	270.827,70	0,33	57,30	0,00	270.827,70	0,34	57,30	0,00
Proteção e Benefícios ao Trabalhador					0,00	0,00			0,00	0,00	0,00
Relações de Trabalho					0,00	0,00			0,00	0,00	0,00
Empregabilidade					0,00	0,00			0,00	0,00	0,00
Fomento ao Trabalho					0,00	0,00			0,00	0,00	0,00
FU11 - Administração Geral					0,00	0,00			0,00	0,00	0,00
FU11 - Demais Subfunções	600.000,00	270.885,00	0,00	270.827,70	0,33	57,30	0,00	270.827,70	0,34	57,30	0,00
Educação	14.466.030,78	18.612.970,43	2.366.310,60	17.383.216,72	21,38	1.229.753,71	2.878.495,49	16.522.216,72	20,66	2.090.753,71	861.000,00
Ensino Fundamental	7.816.604,34	10.517.410,03	1.239.256,64	10.080.597,05	12,40	436.812,98	1.504.337,03	9.219.597,05	11,53	1.297.812,98	861.000,00
Ensino Médio					0,00	0,00			0,00	0,00	0,00
Ensino Profissional					0,00	0,00			0,00	0,00	0,00
Ensino Superior					0,00	0,00			0,00	0,00	0,00
Educação Infantil	6.004.316,75	7.312.347,92	1.055.177,81	6.659.084,90	8,19	653.263,02	1.298.218,18	6.659.084,90	8,33	653.263,02	0,00
Educação de Jovens e Adultos					0,00	0,00			0,00	0,00	0,00
Educação Especial	112.000,00	1.850,00	0,00	0,00	0,00	1.850,00	0,00	0,00	0,00	1.850,00	0,00
Educação Básica					0,00	0,00			0,00	0,00	0,00
FU12 - Administração Geral	147.600,00	160.807,08	10.130,57	160.522,54	0,20	284,54	10.880,02	160.522,54	0,20	284,54	0,00
FU12 - Demais Subfunções	385.509,69	620.555,40	61.745,58	483.012,23	0,59	137.543,17	65.060,26	483.012,23	0,60	137.543,17	0,00
Cultura	752.900,00	1.002.061,03	132.022,90	998.859,00	1,23	3.202,03	153.434,30	998.859,00	1,25	3.202,03	0,00
Patrimônio Histórico Artístico e Arqueológico					0,00	0,00			0,00	0,00	0,00
Difusão Cultural	752.900,00	1.002.061,03	132.022,90	998.859,00	1,23	3.202,03	153.434,30	998.859,00	1,25	3.202,03	0,00
FU13 - Administração Geral					0,00	0,00			0,00	0,00	0,00
FU13 - Demais Subfunções					0,00	0,00			0,00	0,00	0,00
Direitos da Cidadania	0,00	0,00	0,00	0,00	0,00	0,00	0,00	0,00	0,00	0,00	0,00
Custódia e Reintegração Social					0,00	0,00			0,00	0,00	0,00
Direitos Individuais Coletivos e Difusos					0,00	0,00			0,00	0,00	0,00
Assistência aos Povos Indígenas					0,00	0,00			0,00	0,00	0,00
FU14 - Administração Geral					0,00	0,00			0,00	0,00	0,00
FU14 - Demais Subfunções					0,00	0,00			0,00	0,00	0,00
Urbanismo	1.550.285,84	1.667.425,84	32.602,21	1.663.843,55	2,05	3.582,29	32.602,21	1.663.843,55	2,08	3.582,29	0,00
Infra-Estrutura Urbana	1.550.285,84	1.667.425,84	32.602,21	1.663.843,55	2,05	3.582,29	32.602,21	1.663.843,55	2,08	3.582,29	0,00
Serviços Urbanos					0,00	0,00			0,00	0,00	0,00
Transportes Coletivos Urbanos					0,00	0,00			0,00	0,00	0,00
FU15 - Administração Geral					0,00	0,00			0,00	0,00	0,00
FU15 - Demais Subfunções					0,00	0,00			0,00	0,00	0,00
Habituação	0,00	0,00	0,00	0,00	0,00	0,00	0,00	0,00	0,00	0,00	0,00
Habituação Rural					0,00	0,00			0,00	0,00	0,00
Habituação Urbana					0,00	0,00			0,00	0,00	0,00

Relatório Resumido de Execução Orçamentária Simplificado

Prefeitura Municipal de Itapagipe - MG (Poder Executivo)

CNPJ:

Exercício: 2022

Período de referência: 6º bimestre

Função/Subfunção	Execução da Despesa										INSCRITAS EM RESTOS A PAGAR NÃO PROCESSADOS (f)
	DOTAÇÃO INICIAL	DOTAÇÃO ATUALIZADA (a)	DESPESAS EMPENHADAS NO BIMESTRE	DESPESAS EMPENHADAS ATÉ O BIMESTRE (b)	% (b/total b)	SALDO (c) = (a-b)	DESPESAS LIQUIDADAS NO BIMESTRE	DESPESAS LIQUIDADAS ATÉ O BIMESTRE (d)	% (d/total d)	SALDO (e) = (a-d)	
FU16 - Administração Geral					0,00	0,00			0,00	0,00	0,00
FU16 - Demais Subfunções					0,00	0,00			0,00	0,00	0,00
Saneamento	467.650,00	137.618,40	0,00	4.860,94	0,01	132.757,46	0,00	4.860,94	0,01	132.757,46	0,00
Saneamento Básico Rural					0,00	0,00			0,00	0,00	0,00
Saneamento Básico Urbano	467.650,00	137.618,40	0,00	4.860,94	0,01	132.757,46	0,00	4.860,94	0,01	132.757,46	0,00
FU17 - Administração Geral					0,00	0,00			0,00	0,00	0,00
FU17 - Demais Subfunções					0,00	0,00			0,00	0,00	0,00
Gestão Ambiental	4.496.000,00	6.055.678,00	811.205,26	5.048.408,59	6,21	1.007.269,41	852.714,49	5.048.408,59	6,31	1.007.269,41	0,00
Preservação e Conservação Ambiental	4.496.000,00	6.055.678,00	811.205,26	5.048.408,59	6,21	1.007.269,41	852.714,49	5.048.408,59	6,31	1.007.269,41	0,00
Controle Ambiental					0,00	0,00			0,00	0,00	0,00
Recuperação de Áreas Degradadas					0,00	0,00			0,00	0,00	0,00
Recursos Hídricos					0,00	0,00			0,00	0,00	0,00
Meteorologia					0,00	0,00			0,00	0,00	0,00
FU18 - Administração Geral					0,00	0,00			0,00	0,00	0,00
FU18 - Demais Subfunções					0,00	0,00			0,00	0,00	0,00
Ciência e Tecnologia	0,00	0,00	0,00	0,00	0,00	0,00	0,00	0,00	0,00	0,00	0,00
Desenvolvimento Científico					0,00	0,00			0,00	0,00	0,00
Desenvolvimento Tecnológico e Engenharia					0,00	0,00			0,00	0,00	0,00
Difusão do Conhecimento Científico e Tecnológico					0,00	0,00			0,00	0,00	0,00
FU19 - Administração Geral					0,00	0,00			0,00	0,00	0,00
FU19 - Demais Subfunções					0,00	0,00			0,00	0,00	0,00
Agricultura	63.500,00	128,00	0,00	0,00	0,00	128,00	0,00	0,00	0,00	128,00	0,00
Abastecimento	63.500,00	128,00	0,00	0,00	0,00	128,00	0,00	0,00	0,00	128,00	0,00
Extensão Rural					0,00	0,00			0,00	0,00	0,00
Irrigação					0,00	0,00			0,00	0,00	0,00
Promoção da Produção Agropecuária					0,00	0,00			0,00	0,00	0,00
Defesa Agropecuária					0,00	0,00			0,00	0,00	0,00
FU20 - Administração Geral					0,00	0,00			0,00	0,00	0,00
FU20 - Demais Subfunções					0,00	0,00			0,00	0,00	0,00
Organização Agrária	0,00	0,00	0,00	0,00	0,00	0,00	0,00	0,00	0,00	0,00	0,00
Reforma Agrária					0,00	0,00			0,00	0,00	0,00
Colonização					0,00	0,00			0,00	0,00	0,00
FU21 - Administração Geral					0,00	0,00			0,00	0,00	0,00
FU21 - Demais Subfunções					0,00	0,00			0,00	0,00	0,00
Indústria	0,00	0,00	0,00	0,00	0,00	0,00	0,00	0,00	0,00	0,00	0,00
Promoção Industrial					0,00	0,00			0,00	0,00	0,00
Produção Industrial					0,00	0,00			0,00	0,00	0,00
Mineração					0,00	0,00			0,00	0,00	0,00
Propriedade Industrial					0,00	0,00			0,00	0,00	0,00
Normalização e Qualidade					0,00	0,00			0,00	0,00	0,00
FU22 - Administração Geral					0,00	0,00			0,00	0,00	0,00
FU22 - Demais Subfunções					0,00	0,00			0,00	0,00	0,00
Comércio e Serviços	120.950,00	146.551,00	0,00	146.412,20	0,18	138,80	0,00	146.412,20	0,18	138,80	0,00
Promoção Comercial					0,00	0,00			0,00	0,00	0,00
Comercialização					0,00	0,00			0,00	0,00	0,00
Comércio Exterior					0,00	0,00			0,00	0,00	0,00
Serviços Financeiros					0,00	0,00			0,00	0,00	0,00
Turismo	120.950,00	146.551,00	0,00	146.412,20	0,18	138,80	0,00	146.412,20	0,18	138,80	0,00
FU23 - Administração Geral					0,00	0,00			0,00	0,00	0,00
FU23 - Demais Subfunções					0,00	0,00			0,00	0,00	0,00
Comunicações	241.000,00	556.442,97	91.153,91	549.044,90	0,68	7.398,07	93.959,31	549.044,90	0,69	7.398,07	0,00
Comunicações Postais					0,00	0,00			0,00	0,00	0,00
Telecomunicações	241.000,00	556.442,97	91.153,91	549.044,90	0,68	7.398,07	93.959,31	549.044,90	0,69	7.398,07	0,00
FU24 - Administração Geral					0,00	0,00			0,00	0,00	0,00
FU24 - Demais Subfunções					0,00	0,00			0,00	0,00	0,00

Relatório Resumido de Execução Orçamentária Simplificado

Prefeitura Municipal de Itapagipe - MG (Poder Executivo)

CNPJ:

Exercício: 2022

Período de referência: 6º bimestre

Função/Subfunção	Execução da Despesa										
	DOTAÇÃO INICIAL	DOTAÇÃO ATUALIZADA (a)	DESPESAS EMPENHADAS NO BIMESTRE	DESPESAS EMPENHADAS ATÉ O BIMESTRE (b)	% (b/total b)	SALDO (c) = (a-b)	DESPESAS LIQUIDADAS NO BIMESTRE	DESPESAS LIQUIDADAS ATÉ O BIMESTRE (d)	% (d/total d)	SALDO (e) = (a-d)	INSCRITAS EM RESTOS A PAGAR NÃO PROCESSADOS (f)
Energia	1.060.000,00	1.107.182,52	135.251,17	1.100.741,36	1,35	6.441,16	152.950,68	1.100.741,36	1,38	6.441,16	0,00
Conservação de Energia					0,00	0,00			0,00	0,00	0,00
Energia Elétrica	1.060.000,00	1.107.182,52	135.251,17	1.100.741,36	1,35	6.441,16	152.950,68	1.100.741,36	1,38	6.441,16	0,00
Combustíveis Minerais					0,00	0,00			0,00	0,00	0,00
Biocombustíveis					0,00	0,00			0,00	0,00	0,00
FU25 - Administração Geral					0,00	0,00			0,00	0,00	0,00
FU25 - Demais Subfunções					0,00	0,00			0,00	0,00	0,00
Transporte	1.813.975,15	3.152.287,89	268.374,77	3.009.451,29	3,70	142.836,60	621.197,73	3.009.451,29	3,76	142.836,60	0,00
Transporte Aéreo					0,00	0,00			0,00	0,00	0,00
Transporte Rodoviário	1.813.975,15	3.152.287,89	268.374,77	3.009.451,29	3,70	142.836,60	621.197,73	3.009.451,29	3,76	142.836,60	0,00
Transporte Ferroviário					0,00	0,00			0,00	0,00	0,00
Transporte Hidroviário					0,00	0,00			0,00	0,00	0,00
Transportes Especiais					0,00	0,00			0,00	0,00	0,00
FU26 - Administração Geral					0,00	0,00			0,00	0,00	0,00
FU26 - Demais Subfunções					0,00	0,00			0,00	0,00	0,00
Desporto e Lazer	526.950,00	1.472.795,59	224.834,72	1.465.751,52	1,80	7.044,07	303.218,44	1.465.751,52	1,83	7.044,07	0,00
Desporto de Rendimento					0,00	0,00			0,00	0,00	0,00
Desporto Comunitário					0,00	0,00			0,00	0,00	0,00
Lazer					0,00	0,00			0,00	0,00	0,00
FU27 - Administração Geral	526.950,00	1.472.795,59	224.834,72	1.465.751,52	1,80	7.044,07	303.218,44	1.465.751,52	1,83	7.044,07	0,00
FU27 - Demais Subfunções					0,00	0,00			0,00	0,00	0,00
Encargos Especiais	0,00	0,00	0,00	0,00	0,00	0,00	0,00	0,00	0,00	0,00	0,00
Refinanciamento da Dívida Interna					0,00	0,00			0,00	0,00	0,00
Refinanciamento da Dívida Externa					0,00	0,00			0,00	0,00	0,00
Serviço da Dívida Interna					0,00	0,00			0,00	0,00	0,00
Serviço da Dívida Externa					0,00	0,00			0,00	0,00	0,00
Transferências					0,00	0,00			0,00	0,00	0,00
Outros Encargos Especiais					0,00	0,00			0,00	0,00	0,00
Transferências para a Educação Básica					0,00	0,00			0,00	0,00	0,00
FU28 - Demais Subfunções					0,00	0,00			0,00	0,00	0,00
Reserva de Contingência	1.781.500,00	1.050.077,34				1.050.077,34				1.050.077,34	
DESPESAS (INTRA-ORÇAMENTÁRIAS) (II)	1.958.210,00	2.594.601,86	577.449,99	2.455.146,40	3,02	139.455,46	580.370,29	2.455.146,40	3,07	139.455,46	0,00
TOTAL (III) = (I + II)	73.150.000,00	89.353.771,30	10.264.914,04	81.306.666,86	100,00	8.047.104,44	14.589.809,43	79.986.437,53	100,00	9.367.333,77	1.320.229,33

RREO-Anexo 02 | Tabela 2.0 - Demonstrativo da Execução das Despesas por Função/Subfunção | Total de Despesas

Função/Subfunção - Intra	Execução da Despesa - Intra										
	DOTAÇÃO INICIAL	DOTAÇÃO ATUALIZADA (a)	DESPESAS EMPENHADAS NO BIMESTRE	DESPESAS EMPENHADAS ATÉ O BIMESTRE (b)	% (b/III b)	SALDO (c) = (a-b)	DESPESAS LIQUIDADAS NO BIMESTRE	DESPESAS LIQUIDADAS ATÉ O BIMESTRE (d)	% (d/III d)	SALDO (e) = (a-d)	INSCRITAS EM RESTOS A PAGAR NÃO PROCESSADOS (f)
DESPESAS (INTRA-ORÇAMENTÁRIAS) (II)	1.958.210,00	2.594.601,86	577.449,99	2.455.146,40	3,02	139.455,46	580.370,29	2.455.146,40	3,07	139.455,46	0,00
Legislativa	7.000,00	9.000,00	1.474,16	7.814,04	0,01	1.185,96	1.825,71	7.814,04	0,01	1.185,96	0,00
Ação Legislativa	7.000,00	9.000,00	1.474,16	7.814,04	0,01	1.185,96	1.825,71	7.814,04	0,01	1.185,96	0,00
Controle Externo					0,00	0,00			0,00	0,00	0,00
FU01 - Administração Geral					0,00	0,00			0,00	0,00	0,00
FU01 - Demais Subfunções					0,00	0,00			0,00	0,00	0,00
Judiciária	0,00	0,00	0,00	0,00	0,00	0,00	0,00	0,00	0,00	0,00	0,00
Ação Judiciária					0,00	0,00			0,00	0,00	0,00
Defesa do Interesse Público no Processo Judiciário					0,00	0,00			0,00	0,00	0,00
FU02 - Administração Geral					0,00	0,00			0,00	0,00	0,00
FU02 - Demais Subfunções					0,00	0,00			0,00	0,00	0,00
Essencial à Justiça	0,00	0,00	0,00	0,00	0,00	0,00	0,00	0,00	0,00	0,00	0,00
Defesa da Ordem Jurídica					0,00	0,00			0,00	0,00	0,00
Representação Judicial e Extrajudicial					0,00	0,00			0,00	0,00	0,00

Relatório Resumido de Execução Orçamentária Simplificado

Prefeitura Municipal de Itapagipe - MG (Poder Executivo)

CNPJ:

Exercício: 2022

Período de referência: 6º bimestre

Função/Subfunção - Intra	Execução da Despesa - Intra										INSCRITAS EM RESTOS A PAGAR NÃO PROCESSADOS (f)
	DOTAÇÃO INICIAL	DOTAÇÃO ATUALIZADA (a)	DESPESAS EMPENHADAS NO BIMESTRE	DESPESAS EMPENHADAS ATÉ O BIMESTRE (b)	% (b/III b)	SALDO (c) = (a-b)	DESPESAS LIQUIDADAS NO BIMESTRE	DESPESAS LIQUIDADAS ATÉ O BIMESTRE (d)	% (d/III d)	SALDO (e) = (a-d)	
FU03 - Administração Geral					0,00	0,00			0,00	0,00	0,00
FU03 - Demais Subfunções					0,00	0,00			0,00	0,00	0,00
Administração	635.000,00	469.910,34	102.981,70	447.077,01	0,55	22.833,33	105.550,45	447.077,01	0,56	22.833,33	0,00
Planejamento e Orçamento	10.000,00	0,00			0,00	0,00			0,00	0,00	0,00
FU04 - Administração Geral	625.000,00	469.910,34	102.981,70	447.077,01	0,55	22.833,33	105.550,45	447.077,01	0,56	22.833,33	0,00
Administração Financeira					0,00	0,00			0,00	0,00	0,00
Controle Interno					0,00	0,00			0,00	0,00	0,00
Normatização e Fiscalização					0,00	0,00			0,00	0,00	0,00
Tecnologia da Informação					0,00	0,00			0,00	0,00	0,00
Ordenamento Territorial					0,00	0,00			0,00	0,00	0,00
Formação de Recursos Humanos					0,00	0,00			0,00	0,00	0,00
Administração de Receitas					0,00	0,00			0,00	0,00	0,00
Administração de Concessões					0,00	0,00			0,00	0,00	0,00
Comunicação Social					0,00	0,00			0,00	0,00	0,00
FU04 - Demais Subfunções					0,00	0,00			0,00	0,00	0,00
Defesa Nacional	0,00	0,00	0,00	0,00	0,00	0,00	0,00	0,00	0,00	0,00	0,00
Defesa Aérea					0,00	0,00			0,00	0,00	0,00
Defesa Naval					0,00	0,00			0,00	0,00	0,00
Defesa Terrestre					0,00	0,00			0,00	0,00	0,00
FU05 - Administração Geral					0,00	0,00			0,00	0,00	0,00
FU05 - Demais Subfunções					0,00	0,00			0,00	0,00	0,00
Segurança Pública	0,00	0,00	0,00	0,00	0,00	0,00	0,00	0,00	0,00	0,00	0,00
Policimento					0,00	0,00			0,00	0,00	0,00
Defesa Civil					0,00	0,00			0,00	0,00	0,00
Informação e Inteligência					0,00	0,00			0,00	0,00	0,00
FU06 - Administração Geral					0,00	0,00			0,00	0,00	0,00
FU06 - Demais Subfunções					0,00	0,00			0,00	0,00	0,00
Relações Exteriores	0,00	0,00	0,00	0,00	0,00	0,00	0,00	0,00	0,00	0,00	0,00
Relações Diplomáticas					0,00	0,00			0,00	0,00	
Cooperação Internacional					0,00	0,00			0,00	0,00	
FU07 - Administração Geral					0,00	0,00			0,00	0,00	
FU07 - Demais Subfunções					0,00	0,00			0,00	0,00	
Assistência Social	24.160,00	29.742,47	6.329,22	27.213,00	0,03	2.529,47	6.329,22	27.213,00	0,03	2.529,47	0,00
Assistência ao Idoso					0,00	0,00			0,00	0,00	
Assistência ao Portador de Deficiência					0,00	0,00			0,00	0,00	
Assistência à Criança e ao Adolescente					0,00	0,00			0,00	0,00	
Assistência Comunitária	24.160,00	29.742,47	6.329,22	27.213,00	0,03	2.529,47	6.329,22	27.213,00	0,03	2.529,47	
FU08 - Administração Geral					0,00	0,00			0,00	0,00	
FU08 - Demais Subfunções					0,00	0,00			0,00	0,00	
Previdência Social	0,00	0,00	0,00	0,00	0,00	0,00	0,00	0,00	0,00	0,00	0,00
Previdência Básica					0,00	0,00			0,00	0,00	
Previdência do Regime Estatutário					0,00	0,00			0,00	0,00	
Previdência Complementar					0,00	0,00			0,00	0,00	
Previdência Especial					0,00	0,00			0,00	0,00	
FU09 - Administração Geral					0,00	0,00			0,00	0,00	
FU09 - Demais Subfunções					0,00	0,00			0,00	0,00	
Saúde	521.300,00	884.299,71	184.964,62	780.402,42	0,96	103.897,29	184.964,62	780.402,42	0,98	103.897,29	0,00
Atenção Básica	240.300,00	433.635,69	94.563,00	389.279,48	0,48	44.356,21	94.563,00	389.279,48	0,49	44.356,21	
Assistência Hospitalar e Ambulatorial	180.000,00	284.869,15	57.091,20	248.970,21	0,31	35.898,94	57.091,20	248.970,21	0,31	35.898,94	
Suporte Profilático e Terapêutico	8.000,00	15.088,71	3.482,01	15.088,71	0,02	0,00	3.482,01	15.088,71	0,02	0,00	
Vigilância Sanitária	28.000,00	31.943,32	3.684,75	15.216,78	0,02	16.726,54	3.684,75	15.216,78	0,02	16.726,54	
Vigilância Epidemiológica	30.000,00	58.730,54	12.816,45	51.814,94	0,06	6.915,60	12.816,45	51.814,94	0,06	6.915,60	
Alimentação e Nutrição					0,00	0,00			0,00	0,00	
FU10 - Administração Geral	35.000,00	60.032,30	13.327,21	60.032,30	0,07	0,00	13.327,21	60.032,30	0,08	0,00	
FU10 - Demais Subfunções					0,00	0,00			0,00	0,00	

Relatório Resumido de Execução Orçamentária Simplificado

Prefeitura Municipal de Itapagipe - MG (Poder Executivo)

CNPJ:

Exercício: 2022

Período de referência: 6º bimestre

Função/Subfunção - Intra	Execução da Despesa - Intra										INSCRITAS EM RESTOS A PAGAR NÃO PROCESSADOS (f)
	DOTAÇÃO INICIAL	DOTAÇÃO ATUALIZADA (a)	DESPESAS EMPENHADAS NO BIMESTRE	DESPESAS EMPENHADAS ATÉ O BIMESTRE (b)	% (b/III b)	SALDO (c) = (a-b)	DESPESAS LIQUIDADAS NO BIMESTRE	DESPESAS LIQUIDADAS ATÉ O BIMESTRE (d)	% (d/III d)	SALDO (e) = (a-d)	
Trabalho	0,00	0,00	0,00	0,00	0,00	0,00	0,00	0,00	0,00	0,00	0,00
Proteção e Benefícios ao Trabalhador					0,00	0,00			0,00	0,00	
Relações de Trabalho					0,00	0,00			0,00	0,00	
Empregabilidade					0,00	0,00			0,00	0,00	
Fomento ao Trabalho					0,00	0,00			0,00	0,00	
FU11 - Administração Geral					0,00	0,00			0,00	0,00	
FU11 - Demais Subfunções					0,00	0,00			0,00	0,00	
Educação	627.000,00	1.086.689,31	255.309,80	1.080.989,14	1,33	5.700,17	255.309,80	1.080.989,14	1,35	5.700,17	0,00
Ensino Fundamental	440.000,00	720.166,06	164.590,60	720.146,91	0,89	19,15	164.590,60	720.146,91	0,90	19,15	
Ensino Médio					0,00	0,00			0,00	0,00	
Ensino Profissional					0,00	0,00			0,00	0,00	
Ensino Superior					0,00	0,00			0,00	0,00	
Educação Infantil	176.000,00	366.523,25	90.719,20	360.842,23	0,44	5.681,02	90.719,20	360.842,23	0,45	5.681,02	
Educação de Jovens e Adultos					0,00	0,00			0,00	0,00	
Educação Especial	5.000,00	0,00			0,00	0,00			0,00	0,00	
Educação Básica					0,00	0,00			0,00	0,00	
FU12 - Administração Geral					0,00	0,00			0,00	0,00	
FU12 - Demais Subfunções	6.000,00	0,00			0,00	0,00			0,00	0,00	
Cultura	22.700,00	18.463,63	3.562,68	15.154,66	0,02	3.308,97	3.562,68	15.154,66	0,02	3.308,97	0,00
Patrimônio Histórico Artístico e Arqueológico					0,00	0,00			0,00	0,00	
Difusão Cultural	22.700,00	18.463,63	3.562,68	15.154,66	0,02	3.308,97	3.562,68	15.154,66	0,02	3.308,97	
FU13 - Administração Geral					0,00	0,00			0,00	0,00	
FU13 - Demais Subfunções					0,00	0,00			0,00	0,00	
Direitos da Cidadania	0,00	0,00	0,00	0,00	0,00	0,00	0,00	0,00	0,00	0,00	0,00
Custódia e Reintegração Social					0,00	0,00			0,00	0,00	
Direitos Individuais Coletivos e Difusos					0,00	0,00			0,00	0,00	
Assistência aos Povos Indígenas					0,00	0,00			0,00	0,00	
FU14 - Administração Geral					0,00	0,00			0,00	0,00	
FU14 - Demais Subfunções					0,00	0,00			0,00	0,00	
Urbanismo	15.000,00	0,00	0,00	0,00	0,00	0,00	0,00	0,00	0,00	0,00	0,00
Infra-Estrutura Urbana	15.000,00	0,00			0,00	0,00			0,00	0,00	
Serviços Urbanos					0,00	0,00			0,00	0,00	
Transportes Coletivos Urbanos					0,00	0,00			0,00	0,00	
FU15 - Administração Geral					0,00	0,00			0,00	0,00	
FU15 - Demais Subfunções					0,00	0,00			0,00	0,00	
Habitação	0,00	0,00	0,00	0,00	0,00	0,00	0,00	0,00	0,00	0,00	0,00
Habitação Rural					0,00	0,00			0,00	0,00	
Habitação Urbana					0,00	0,00			0,00	0,00	
FU16 - Administração Geral					0,00	0,00			0,00	0,00	
FU16 - Demais Subfunções					0,00	0,00			0,00	0,00	
Saneamento	0,00	0,00	0,00	0,00	0,00	0,00	0,00	0,00	0,00	0,00	0,00
Saneamento Básico Rural					0,00	0,00			0,00	0,00	
Saneamento Básico Urbano					0,00	0,00			0,00	0,00	
FU17 - Administração Geral					0,00	0,00			0,00	0,00	
FU17 - Demais Subfunções					0,00	0,00			0,00	0,00	
Gestão Ambiental	8.000,00	0,00	0,00	0,00	0,00	0,00	0,00	0,00	0,00	0,00	0,00
Preservação e Conservação Ambiental	8.000,00	0,00			0,00	0,00			0,00	0,00	
Controle Ambiental					0,00	0,00			0,00	0,00	
Recuperação de Áreas Degradadas					0,00	0,00			0,00	0,00	
Recursos Hídricos					0,00	0,00			0,00	0,00	
Meteorologia					0,00	0,00			0,00	0,00	
FU18 - Administração Geral					0,00	0,00			0,00	0,00	
FU18 - Demais Subfunções					0,00	0,00			0,00	0,00	
Ciência e Tecnologia	0,00	0,00	0,00	0,00	0,00	0,00	0,00	0,00	0,00	0,00	0,00
Desenvolvimento Científico					0,00	0,00			0,00	0,00	

Relatório Resumido de Execução Orçamentária Simplificado

Prefeitura Municipal de Itapagipe - MG (Poder Executivo)

CNPJ:

Exercício: 2022

Período de referência: 6º bimestre

Função/Subfunção - Intra	Execução da Despesa - Intra										INSCRITAS EM RESTOS A PAGAR NÃO PROCESSADOS (f)
	DOTAÇÃO INICIAL	DOTAÇÃO ATUALIZADA (a)	DESPESAS EMPENHADAS NO BIMESTRE	DESPESAS EMPENHADAS ATÉ O BIMESTRE (b)	% (b/III b)	SALDO (c) = (a-b)	DESPESAS LIQUIDADAS NO BIMESTRE	DESPESAS LIQUIDADAS ATÉ O BIMESTRE (d)	% (d/III d)	SALDO (e) = (a-d)	
Desenvolvimento Tecnológico e Engenharia					0,00	0,00			0,00	0,00	
Difusão do Conhecimento Científico e Tecnológico					0,00	0,00			0,00	0,00	
FU19 - Administração Geral					0,00	0,00			0,00	0,00	
FU19 - Demais Subfunções					0,00	0,00			0,00	0,00	
Agricultura	0,00	0,00	0,00	0,00	0,00	0,00	0,00	0,00	0,00	0,00	0,00
Abastecimento					0,00	0,00			0,00	0,00	
Extensão Rural					0,00	0,00			0,00	0,00	
Irrigação					0,00	0,00			0,00	0,00	
Promoção da Produção Agropecuária					0,00	0,00			0,00	0,00	
Defesa Agropecuária					0,00	0,00			0,00	0,00	
FU20 - Administração Geral					0,00	0,00			0,00	0,00	
FU20 - Demais Subfunções					0,00	0,00			0,00	0,00	
Organização Agrária	0,00	0,00	0,00	0,00	0,00	0,00	0,00	0,00	0,00	0,00	0,00
Reforma Agrária					0,00	0,00			0,00	0,00	
Colonização					0,00	0,00			0,00	0,00	
FU21 - Administração Geral					0,00	0,00			0,00	0,00	
FU21 - Demais Subfunções					0,00	0,00			0,00	0,00	
Indústria	0,00	0,00	0,00	0,00	0,00	0,00	0,00	0,00	0,00	0,00	0,00
Promoção Industrial					0,00	0,00			0,00	0,00	
Produção Industrial					0,00	0,00			0,00	0,00	
Mineração					0,00	0,00			0,00	0,00	
Propriedade Industrial					0,00	0,00			0,00	0,00	
Normalização e Qualidade					0,00	0,00			0,00	0,00	
FU22 - Administração Geral					0,00	0,00			0,00	0,00	
FU22 - Demais Subfunções					0,00	0,00			0,00	0,00	
Comércio e Serviços	5.700,00	0,00	0,00	0,00	0,00	0,00	0,00	0,00	0,00	0,00	0,00
Promoção Comercial					0,00	0,00			0,00	0,00	
Comercialização					0,00	0,00			0,00	0,00	
Comércio Exterior					0,00	0,00			0,00	0,00	
Serviços Financeiros					0,00	0,00			0,00	0,00	
Turismo	5.700,00	0,00			0,00	0,00			0,00	0,00	
FU23 - Administração Geral					0,00	0,00			0,00	0,00	
FU23 - Demais Subfunções					0,00	0,00			0,00	0,00	
Comunicações	1.000,00	0,00	0,00	0,00	0,00	0,00	0,00	0,00	0,00	0,00	0,00
Comunicações Postais					0,00	0,00			0,00	0,00	
Telecomunicações	1.000,00	0,00			0,00	0,00			0,00	0,00	
FU24 - Administração Geral					0,00	0,00			0,00	0,00	
FU24 - Demais Subfunções					0,00	0,00			0,00	0,00	
Energia	0,00	0,00	0,00	0,00	0,00	0,00	0,00	0,00	0,00	0,00	0,00
Conservação de Energia					0,00	0,00			0,00	0,00	
Energia Elétrica					0,00	0,00			0,00	0,00	
Combustíveis Minerais					0,00	0,00			0,00	0,00	
Biocombustíveis					0,00	0,00			0,00	0,00	
FU25 - Administração Geral					0,00	0,00			0,00	0,00	
FU25 - Demais Subfunções					0,00	0,00			0,00	0,00	
Transporte	80.000,00	77.868,50	18.137,46	77.868,50	0,10	0,00	18.137,46	77.868,50	0,10	0,00	0,00
Transporte Aéreo					0,00	0,00			0,00	0,00	
Transporte Rodoviário	80.000,00	77.868,50	18.137,46	77.868,50	0,10	0,00	18.137,46	77.868,50	0,10	0,00	
Transporte Ferroviário					0,00	0,00			0,00	0,00	
Transporte Hidroviário					0,00	0,00			0,00	0,00	
Transportes Especiais					0,00	0,00			0,00	0,00	
FU26 - Administração Geral					0,00	0,00			0,00	0,00	
FU26 - Demais Subfunções					0,00	0,00			0,00	0,00	
Desporto e Lazer	11.350,00	18.627,90	4.690,35	18.627,63	0,02	0,27	4.690,35	18.627,63	0,02	0,27	0,00
Desporto de Rendimento					0,00	0,00			0,00	0,00	

Relatório Resumido de Execução Orçamentária Simplificado

Prefeitura Municipal de Itapagipe - MG (Poder Executivo)

CNPJ:

Exercício: 2022

Período de referência: 6º bimestre

Função/Subfunção - Intra	Execução da Despesa - Intra										INSCRITAS EM RESTOS A PAGAR NÃO PROCESSADOS (f)
	DOTAÇÃO INICIAL	DOTAÇÃO ATUALIZADA (a)	DESPESAS EMPENHADAS NO BIMESTRE	DESPESAS EMPENHADAS ATÉ O BIMESTRE (b)	% (b/III b)	SALDO (c) = (a-b)	DESPESAS LIQUIDADAS NO BIMESTRE	DESPESAS LIQUIDADAS ATÉ O BIMESTRE (d)	% (d/III d)	SALDO (e) = (a-d)	
Desporto Comunitário					0,00	0,00			0,00	0,00	
Lazer					0,00	0,00			0,00	0,00	
FU27 - Administração Geral	11.350,00	18.627,90	4.690,35	18.627,63	0,02	0,27	4.690,35	18.627,63	0,02	0,27	
FU27 - Demais Subfunções					0,00	0,00			0,00	0,00	
Encargos Especiais	0,00	0,00	0,00	0,00	0,00	0,00	0,00	0,00	0,00	0,00	0,00
Refinanciamento da Dívida Interna					0,00	0,00			0,00	0,00	
Refinanciamento da Dívida Externa					0,00	0,00			0,00	0,00	
Serviço da Dívida Interna					0,00	0,00			0,00	0,00	
Serviço da Dívida Externa					0,00	0,00			0,00	0,00	
Transferências					0,00	0,00			0,00	0,00	
Outros Encargos Especiais					0,00	0,00			0,00	0,00	
Transferências para a Educação Básica					0,00	0,00			0,00	0,00	
FU28 - Demais Subfunções					0,00				0,00	0,00	
Reserva de Contingência											

RREO-Anexo 02 | Tabela 2.0 - Demonstrativo da Execução das Despesas por Função/Subfunção

Notas Explicativas	Valores
	31/12/2022
Notas Explicativas	-
Notas Explicativas	

Relatório Resumido de Execução Orçamentária Simplificado

Prefeitura Municipal de Itapagipe - MG (Poder Executivo)

CNPJ:

Exercício: 2022

Período de referência: 6º bimestre

RREO-Anexo 03 | Tabela 3.2 - Demonstrativo da Receita Corrente Líquida - Municípios

Especificação		Evolução da Receita Corrente Líquida												TOTAL (ÚLTIMOS 12 MESES)	PREVISÃO ATUALIZADA 2022
		EVOLUÇÃO DA RECEITA REALIZADA NOS ÚLTIMOS 12 MESES													
		<MR-11>	<MR-10>	<MR-9>	<MR-8>	<MR-7>	<MR-6>	<MR-5>	<MR-4>	<MR-3>	<MR-2>	<MR-1>	<MR>		
Especificação		-	-	-	-	-	-	-	-	-	-	-	-	-	-
RECEITAS CORRENTES (I)		5.962.774,97	6.208.903,46	7.081.561,01	6.011.656,54	7.889.196,74	8.005.149,67	7.968.933,31	6.214.627,83	5.788.369,79	7.657.913,19	6.651.724,73	8.973.276,46	84.414.087,70	0,00
Impostos, Taxas e Contribuições de Melhoria		622.557,49	396.613,08	510.213,31	499.683,44	589.210,15	836.563,19	1.747.249,43	699.586,61	884.909,93	2.065.857,79	999.741,51	1.046.557,08	10.898.743,01	0,00
IPTU		26.559,07	27.172,82	31.876,20	19.958,29	30.776,48	143.848,43	692.943,99	102.784,57	67.358,22	102.590,82	66.872,87	60.091,13	1.372.832,89	
ISS		230.434,70	121.069,22	256.286,64	236.659,16	291.525,64	370.044,65	496.961,69	354.005,94	337.200,95	361.252,24	533.359,16	479.107,24	4.007.907,23	
ITBI		272.657,10	31.561,91	52.608,87	101.222,45	121.070,45	117.829,51	178.119,07	61.104,80	58.260,13	153.540,38	196.475,37	197.604,13	1.542.054,17	
IRRF		32.251,84	198.822,95	142.188,36	129.384,98	124.636,90	147.688,55	163.436,04	128.698,47	146.850,58	136.754,67	136.381,48	238.583,61	1.725.678,43	
Outros Impostos, Taxas e Contribuições de Melhoria		60.654,78	17.986,18	27.253,24	12.458,56	21.200,68	57.152,05	275.788,64	52.992,83	275.240,05	1.311.719,68	66.652,63	71.170,97	2.250.270,29	
Contribuições		198.786,17	217.069,18	212.720,06	225.861,09	219.787,69	205.940,46	204.507,72	211.195,19	204.849,83	196.202,52	201.622,99	330.327,25	2.628.870,15	
Receita Patrimonial		74.126,53	146.984,37	656.572,75	82.765,15	291.904,83	89.443,14	236.643,69	359.229,02	293.806,70	497.001,37	94.449,03	291.788,01	3.114.714,59	0,00
Rendimentos de Aplicação Financeira		74.126,53	146.984,37	656.572,75	82.765,15	291.904,83	89.443,14	236.643,69	359.229,02	293.806,70	497.001,37	94.449,03	291.788,01	3.114.714,59	
Outras Receitas Patrimoniais														0,00	
Receita Agropecuária														0,00	
Receita Industrial														0,00	
Receita de Serviços														0,00	
Transferências Correntes		5.051.048,36	5.428.621,98	5.687.887,60	5.154.644,20	6.775.315,05	6.855.511,43	5.756.944,57	4.926.951,33	4.376.590,66	4.881.988,41	5.343.844,36	7.159.602,02	67.398.949,97	0,00
Cota-Parte do FPM		1.899.582,75	2.651.657,34	1.607.542,26	1.905.506,83	2.119.686,19	1.983.370,94	2.669.492,49	1.939.530,73	1.786.279,66	1.699.584,68	2.136.068,53	3.319.022,19	25.717.324,59	
Cota-Parte do ICMS		1.749.800,80	1.484.143,80	1.838.008,07	1.619.330,40	2.138.837,03	1.656.819,43	1.692.091,56	1.736.239,75	1.411.732,89	1.532.996,97	1.579.071,71	1.549.854,08	19.988.926,49	
Cota-Parte do IPVA		261.908,23	445.671,82	863.007,92	281.994,80	288.093,33	160.573,57	52.730,35	61.463,96	35.076,01	35.128,65	36.309,28	57.355,55	2.579.313,47	
Cota-Parte do ITR		0,00	0,00	0,00	0,00	0,00	0,00	0,00	0,00					0,00	
Transferências da LC nº 87/1996														0,00	
Transferências da LC nº 61/1989														0,00	
Transferências do FUNDEB		675.992,55	618.634,99	744.357,20	591.255,02	745.045,90	687.992,44	531.797,16	580.173,13	459.142,89	512.584,17	548.276,57	553.961,86	7.249.213,88	
Outras Transferências Correntes		463.764,03	228.514,03	634.972,15	756.557,15	1.483.652,60	2.366.755,05	810.833,01	609.543,76	684.359,21	1.101.693,94	1.044.118,27	1.679.408,34	11.864.171,54	
Outras Receitas Correntes		16.256,42	19.614,85	14.167,29	48.702,66	12.979,02	17.691,45	23.587,90	17.665,68	28.212,67	16.863,10	12.066,84	145.002,10	372.809,98	
DEDUÇÕES (II)		928.095,48	1.067.779,46	1.577.884,70	898.503,45	1.248.609,63	899.465,18	947.153,31	1.132.518,76	1.021.205,35	1.497.608,52	948.376,88	1.302.984,34	13.470.185,06	0,00
Contrib. do Servidor para o Plano de Previdência		98.884,19	106.351,13	117.312,64	114.013,50	113.626,22	113.348,46	112.752,93	125.519,52	117.629,44	116.671,15	116.973,11	234.735,68	1.487.817,97	
Compensações Financ. entre Regimes Previdência		7.018,62	7.018,62	7.731,61	7.731,61	7.731,61	7.731,61	7.731,61	7.731,61	6.649,29	7.313,21	7.313,21	15.135,33	97.256,34	
Rendimentos de Aplicações de Recursos Previdenciários		25.233,02	85.839,78	585.045,10	9.272,17	213.540,41	13.044,51	133.492,91	245.729,17	194.630,53	408.619,18	12.733,41	205.170,61	2.132.350,80	
Dedução de Receita para Formação do FUNDEB		796.959,65	868.569,93	867.795,35	767.486,17	913.711,39	765.340,60	693.175,86	753.538,46	701.213,77	965.668,90	811.357,15	847.942,72	9.752.759,95	
RECEITA CORRENTE LÍQUIDA (III) = (I - II)		5.034.679,49	5.141.124,00	5.503.676,31	5.113.153,09	6.640.587,11	7.105.684,49	7.021.780,00	5.082.109,07	4.767.164,44	6.160.304,67	5.703.347,85	7.670.292,12	70.943.902,64	0,00
(-) Transferências obrigatórias da União relativas às emendas individuais (art. 166-A, § 1º, da CF) (IV)		0,00	0,00	0,00	0,00	0,00	1.635.900,72							1.635.900,72	
RECEITA CORRENTE LÍQUIDA AJUSTADA PARA CÁLCULO DOS LIMITES DE ENDIVIDAMENTO (V) = (III - IV)		5.034.679,49	5.141.124,00	5.503.676,31	5.113.153,09	6.640.587,11	5.469.783,77	7.021.780,00	5.082.109,07	4.767.164,44	6.160.304,67	5.703.347,85	7.670.292,12	69.308.001,92	0,00
(-) Transferências obrigatórias da União relativas às emendas de bancada (art. 166, § 16, da CF) (VI)			0,00	0,00	0,00	0,00	0,00	0,00	0,00	0,00	0,00	0,00	0,00	0,00	
RECEITA CORRENTE LÍQUIDA AJUSTADA PARA CÁLCULO DOS LIMITES DA DESPESA COM PESSOAL (VII) = (V - VI)		5.034.679,49	5.141.124,00	5.503.676,31	5.113.153,09	6.640.587,11	5.469.783,77	7.021.780,00	5.082.109,07	4.767.164,44	6.160.304,67	5.703.347,85	7.670.292,12	69.308.001,92	0,00

Relatório Resumido de Execução Orçamentária Simplificado

Prefeitura Municipal de Itapagipe - MG (Poder Executivo)

CNPJ:

Exercício: 2022

Período de referência: 6º bimestre

RREO-Anexo 03 | Tabela 3.2 - Demonstrativo da Receita Corrente Líquida - Municípios

Notas Explicativas	Valores
	31/12/2022
Notas Explicativas	-
Notas Explicativas	

RREO-Anexo 04 | Tabela 4 - Demonstrativo das Receitas e Despesas Previdenciárias do RPPS

Receitas Previdenciárias - RPPS - Fundo em Capitalização (Plano Previdenciário)	Execução da Receita	
	PREVISÃO ATUALIZADA (a)	RECEITAS REALIZADAS ATÉ O BIMESTRE (b)
Receitas	-	-
RECEITAS CORRENTES (I)	7.130.000,00	7.170.199,90
Receita de Contribuições dos Segurados	1.386.000,00	1.483.860,42
Ativo	1.373.000,00	1.470.607,83
Inativo	12.000,00	13.187,85
Pensionista	1.000,00	64,74
Receita de Contribuições Patronais	2.300.000,00	3.456.394,17
Ativo	2.300.000,00	3.456.394,17
Inativo		
Pensionista		
Receita Patrimonial	2.450.000,00	2.132.350,81
Receitas Imobiliárias		
Receitas de Valores Mobiliários		
Outras Receitas Patrimoniais	2.450.000,00	2.132.350,81
Receita de Serviços		
Outras Receitas Correntes	994.000,00	97.594,50
Compensação Financeira entre os Regimes	100.000,00	97.256,34
Receita de Aportes Periódicos para Amortização de Déficit Atuarial do RPPS (II)		
Demais Receitas Correntes	894.000,00	338,16
RECEITAS DE CAPITAL (III)	0,00	0,00
Alienação de Bens, Direitos e Ativos		
Amortização de Empréstimos		
Outras Receitas de Capital		
TOTAL DAS RECEITAS DO FUNDO EM CAPITALIZAÇÃO (IV) = (I + III - II)	7.130.000,00	7.170.199,90

Relatório Resumido de Execução Orçamentária Simplificado

Prefeitura Municipal de Itapagipe - MG (Poder Executivo)

CNPJ:

Exercício: 2022

Período de referência: 6º bimestre

RREO-Anexo 04 | Tabela 4 - Demonstrativo das Receitas e Despesas Previdenciárias do RPPS

Despesas Previdenciárias - RPPS - Fundo em Capitalização (Plano Previdenciário)	Execução da Despesa				
	DOTAÇÃO ATUALIZADA (c)	DESPESAS EMPENHADAS ATÉ O BIMESTRE (d)	DESPESAS LIQUIDADAS ATÉ O BIMESTRE (e)	DESPESAS PAGAS ATÉ O BIMESTRE (f)	INSCRITAS EM RESTOS A PAGAR NÃO PROCESSADOS NO EXERCÍCIO (g)
Despesas	-	-	-	-	-
Benefícios	5.200.000,00	5.036.914,00	5.036.914,00	5.036.914,00	0,00
Aposentadorias	4.208.000,00	4.207.612,39	4.207.612,39	4.207.612,39	
Pensões por Morte	992.000,00	829.301,61	829.301,61	829.301,61	
Outras Despesas Previdenciárias	430.000,00	1.918,29	1.918,29	1.918,29	0,00
Compensação Financeira entre os Regimes					
Demais Despesas Previdenciárias	430.000,00	1.918,29	1.918,29	1.918,29	
TOTAL DAS DESPESAS DO FUNDO EM CAPITALIZAÇÃO (V)	5.630.000,00	5.038.832,29	5.038.832,29	5.038.832,29	0,00
RESULTADO PREVIDENCIÁRIO - FUNDO EM CAPITALIZAÇÃO (VI) = (IV – V)	1.500.000,00	2.131.367,61	2.131.367,61	2.131.367,61	

Relatório Resumido de Execução Orçamentária Simplificado

Prefeitura Municipal de Itapagipe - MG (Poder Executivo)

CNPJ:

Exercício: 2022

Período de referência: 6º bimestre

RREO-Anexo 04 | Tabela 4 - Demonstrativo das Receitas e Despesas Previdenciárias do RPPS

Recursos RPPS Arrecadados em Exercícios Anteriores	Previsão Orçamentária
Recursos RPPS Arrecadados em Exercícios Anteriores	PREVISÃO ORÇAMENTÁRIA
VALOR	-

RREO-Anexo 04 | Tabela 4 - Demonstrativo das Receitas e Despesas Previdenciárias do RPPS

Reserva Orçamentária do RPPS	Previsão Orçamentária
Reserva Orçamentária do RPPS	PREVISÃO ORÇAMENTÁRIA
VALOR	-
	1.050.000,00

RREO-Anexo 04 | Tabela 4 - Demonstrativo das Receitas e Despesas Previdenciárias do RPPS

Aportes de Recursos para o Fundo em Capitalização do RPPS	Aportes de Recursos
Aportes de Recursos para o Fundo em Capitalização do RPPS	APORTES REALIZADOS
Plano de Amortização - Contribuição Patronal Suplementar	-
Plano de Amortização - Aporte Periódico de Valores Predefinidos	
Outros Aportes para o RPPS	
Recursos para Cobertura de Déficit Financeiro	

RREO-Anexo 04 | Tabela 4 - Demonstrativo das Receitas e Despesas Previdenciárias do RPPS

Bens e Direitos do RPPS (Fundo em Capitalização)	Período de Referência
Bens e Direitos do RPPS (Fundo em Capitalização)	SALDO ATUAL
Caixa e Equivalentes de Caixa	-
Investimentos e Aplicações	25.167.233,65
Outros Bens e Direitos	

RREO-Anexo 04 | Tabela 4 - Demonstrativo das Receitas e Despesas Previdenciárias do RPPS

Receitas Previdenciárias - RPPS - Fundo em Repartição (Plano Financeiro)	Execução da Receita	
	PREVISÃO ATUALIZADA (a)	RECEITAS REALIZADAS ATÉ O BIMESTRE (b)
Receitas	-	-
RECEITAS CORRENTES (VII)	0,00	0,00
Receita de Contribuições dos Segurados	0,00	0,00
Ativo		
Inativo		
Pensionista		
Receita de Contribuições Patronais	0,00	0,00
Ativo		
Inativo		
Pensionista		
Receita Patrimonial	0,00	0,00
Receitas Imobiliárias		
Receitas de Valores Mobiliários		
Outras Receitas Patrimoniais		
Receita de Serviços		
Outras Receitas Correntes	0,00	0,00
Compensação Financeira entre os Regimes		
Demais Receitas Correntes		
RECEITAS DE CAPITAL (VIII)	0,00	0,00
Alienação de Bens, Direitos e Ativos		
Amortização de Empréstimos		
Outras Receitas de Capital		
TOTAL DAS RECEITAS DO FUNDO EM REPARTIÇÃO (IX) = (VII + VIII)	0,00	0,00

Relatório Resumido de Execução Orçamentária Simplificado

Prefeitura Municipal de Itapagipe - MG (Poder Executivo)

CNPJ:

Exercício: 2022

Período de referência: 6º bimestre

RREO-Anexo 04 | Tabela 4 - Demonstrativo das Receitas e Despesas Previdenciárias do RPPS

Despesas Previdenciárias - RPPS - Fundo em Repartição (Plano Financeiro)	Execução da Despesa				
	DOTAÇÃO ATUALIZADA (c)	DESPESAS EMPENHADAS ATÉ O BIMESTRE (d)	DESPESAS LIQUIDADAS ATÉ O BIMESTRE (e)	DESPESAS PAGAS ATÉ O BIMESTRE (f)	INSCRITAS EM RESTOS A PAGAR NÃO PROCESSADOS NO EXERCÍCIO (g)
Despesas	-	-	-	-	-
Benefícios	0,00	0,00	0,00	0,00	0,00
Aposentadorias					
Pensões por Morte					
Outras Despesas Previdenciárias	0,00	0,00	0,00	0,00	0,00
Compensação Financeira entre os Regimes					
Demais Despesas Previdenciárias					
TOTAL DAS DESPESAS DO FUNDO EM REPARTIÇÃO (X)	0,00	0,00	0,00	0,00	0,00
RESULTADO PREVIDENCIÁRIO - FUNDO EM REPARTIÇÃO (XI) = (IX – X)					

Relatório Resumido de Execução Orçamentária Simplificado

Prefeitura Municipal de Itapagipe - MG (Poder Executivo)

CNPJ:

Exercício: 2022

Período de referência: 6º bimestre

RREO-Anexo 04 | Tabela 4 - Demonstrativo das Receitas e Despesas Previdenciárias do RPPS

Aportes de Recursos para o Fundo em Repartição do RPPS	Aportes de Recursos
	APORTES REALIZADOS
Aportes de Recursos para o Fundo em Repartição do RPPS	-
Recursos para Cobertura de Insuficiências Financeiras	
Recursos para Formação de Reserva	

RREO-Anexo 04 | Tabela 4 - Demonstrativo das Receitas e Despesas Previdenciárias do RPPS

Bens e Direitos do RPPS (Fundo em Repartição)	Período de Referência
	SALDO ATUAL
Bens e Direitos do RPPS (Fundo em Repartição)	-
Caixa e Equivalentes de Caixa	
Investimentos e Aplicações	
Outros Bens e Direitos	

RREO-Anexo 04 | Tabela 4 - Demonstrativo das Receitas e Despesas Previdenciárias do RPPS

Receitas da Administração - RPPS	Execução da Receita	
	PREVISÃO ATUALIZADA (a)	RECEITAS REALIZADAS ATÉ O BIMESTRE (b)
Receitas da Administração - RPPS	-	-
RECEITAS CORRENTES	7.130.000,00	7.170.199,90
TOTAL DAS RECEITAS DA ADMINISTRAÇÃO RPPS - (XII)	7.130.000,00	7.170.199,90

Relatório Resumido de Execução Orçamentária Simplificado

Prefeitura Municipal de Itapagipe - MG (Poder Executivo)

CNPJ:

Exercício: 2022

Período de referência: 6º bimestre

RREO-Anexo 04 | Tabela 4 - Demonstrativo das Receitas e Despesas Previdenciárias do RPPS

Despesas da Administração - RPPS	Execução da Despesa				
	DOTAÇÃO ATUALIZADA (c)	DESPESAS EMPENHADAS ATÉ O BIMESTRE (d)	DESPESAS LIQUIDADAS ATÉ O BIMESTRE (e)	DESPESAS PAGAS ATÉ O BIMESTRE (f)	INSCRITAS EM RESTOS A PAGAR NÃO PROCESSADOS NO EXERCÍCIO (g)
Despesas da Administração - RPPS	-	-	-	-	-
DESPESAS CORRENTES (XIII)	438.000,00	235.762,63	235.762,63	234.770,29	0,00
Pessoal e Encargos Sociais	194.000,00	110.613,81	110.613,81	109.949,39	
Demais Despesas Correntes	244.000,00	125.148,82	125.148,82	124.820,90	
DESPESAS DE CAPITAL (XIV)	12.000,00				
TOTAL DAS DESPESAS DA ADMINISTRAÇÃO RPPS (XV) = (XIII + XIV)	450.000,00	235.762,63	235.762,63	234.770,29	0,00
RESULTADO DA ADMINISTRAÇÃO RPPS (XVI) = (XII - XV)	6.680.000,00	6.934.437,27	6.934.437,27	6.935.429,61	

Relatório Resumido de Execução Orçamentária Simplificado

Prefeitura Municipal de Itapagipe - MG (Poder Executivo)

CNPJ:

Exercício: 2022

Período de referência: 6º bimestre

RREO-Anexo 04 | Tabela 4 - Demonstrativo das Receitas e Despesas Previdenciárias do RPPS

Bens e Direitos - Administração do RPPS	Período de Referência
	SALDO ATUAL
Bens e Direitos - Administração do RPPS	-
Caixa e Equivalentes de Caixa	
Investimentos e Aplicações	25.167.233,65
Outros Bens e Direitos	

RREO-Anexo 04 | Tabela 4 - Demonstrativo das Receitas e Despesas Previdenciárias do RPPS

Receitas Previdenciárias (Benefícios Mantidos Pelo Tesouro)	Execução da Receita	
	PREVISÃO ATUALIZADA (a)	RECEITAS REALIZADAS ATÉ O BIMESTRE (b)
Receitas Previdenciárias (Benefícios Mantidos Pelo Tesouro)	-	-
Contribuições dos Servidores		
Demais Receitas Previdenciárias		
TOTAL DAS RECEITAS (BENEFÍCIOS MANTIDOS PELO TESOURO) (XVII)	0,00	0,00

Relatório Resumido de Execução Orçamentária Simplificado

Prefeitura Municipal de Itapagipe - MG (Poder Executivo)

CNPJ:

Exercício: 2022

Período de referência: 6º bimestre

RREO-Anexo 04 | Tabela 4 - Demonstrativo das Receitas e Despesas Previdenciárias do RPPS

Despesas Previdenciárias (Benefícios Mantidos Pelo Tesouro)	Execução da Despesa				
	DOTAÇÃO ATUALIZADA (c)	DESPESAS EMPENHADAS ATÉ O BIMESTRE (d)	DESPESAS LIQUIDADAS ATÉ O BIMESTRE (e)	DESPESAS PAGAS ATÉ O BIMESTRE (f)	INSCRITAS EM RESTOS A PAGAR NÃO PROCESSADOS NO EXERCÍCIO (g)
Despesas Previdenciárias (Benefícios Mantidos Pelo Tesouro)	-	-	-	-	-
Aposentadorias					
Pensões					
Outras Despesas Previdenciárias					
TOTAL DAS DESPESAS (BENEFÍCIOS MANTIDOS PELO TESOURO) (XVIII)	0,00	0,00	0,00	0,00	0,00
RESULTADO DOS BENEFÍCIOS MANTIDOS PELO TESOURO (XIX) = (XVII - XVIII)					

Relatório Resumido de Execução Orçamentária Simplificado

Prefeitura Municipal de Itapagipe - MG (Poder Executivo)

CNPJ:

Exercício: 2022

Período de referência: 6º bimestre

RREO-Anexo 04 | Tabela 4 - Demonstrativo das Receitas e Despesas Previdenciárias do RPPS

Notas Explicativas	Valores
	31/12/2022
Notas Explicativas	-
Notas Explicativas	

RREO-Anexo 06 | Tabela 6.3 - Demonstrativo dos Resultados Primário e Nominal - Municípios

Cálculo Acima da Linha - Receitas Primárias	Receita Orçamentária	
	PREVISÃO ATUALIZADA	Até o Bimestre / 2022
		RECEITAS REALIZADAS (a)
Cálculo Acima da Linha - Receitas Primárias	-	-
RECEITAS CORRENTES (I)	75.755.500,00	77.776.138,78
Impostos, Taxas e Contribuições de Melhoria	10.679.800,00	10.552.451,03
IPTU	1.489.800,00	1.372.832,89
ISS	3.200.000,00	4.007.907,23
ITBI	2.400.000,00	1.542.054,17
IRRF	1.250.000,00	1.725.678,43
Outros Impostos, Taxas e Contribuições de Melhoria	2.340.000,00	1.903.978,31
Contribuições	5.578.000,00	2.628.870,15
Receita Patrimonial	5.300.000,00	6.229.866,08
Aplicações Financeiras (II)	2.650.000,00	3.114.933,04
Outras Receitas Patrimoniais	2.650.000,00	3.114.933,04
Transferências Correntes	54.063.640,00	57.992.141,54
Cota-Parte do FPM	15.952.732,14	24.009.142,48
Cota-Parte do ICMS	16.960.758,26	15.991.141,50
Cota-Parte do IPVA	2.560.000,00	1.853.925,41
Cota-Parte do ITR		
Transferências da LC 87/1996		
Transferências da LC nº 61/1989		
Transferências do FUNDEB	7.096.758,00	7.249.213,88
Outras Transferências Correntes	11.493.391,60	8.888.718,27
Demais Receitas Correntes	134.060,00	372.809,98
Outras Receitas Financeiras (III)		
Receitas Correntes Restantes	134.060,00	372.809,98
RECEITAS PRIMÁRIAS CORRENTES (IV) = (I - II - III)	73.105.500,00	74.661.205,74
RECEITAS DE CAPITAL (V)	44.500,00	5.881.087,95
Operações de Crédito (VI)		
Amortização de Empréstimos (VII)		
Alienação de Bens	44.500,00	219.423,82
Receitas de Alienação de Investimentos Temporários (VIII)		
Receitas de Alienação de Investimentos Permanentes (IX)		
Outras Alienações de Bens	44.500,00	219.423,82
Transferências de Capital	0,00	5.661.664,13
Convênios		
Outras Transferências de Capital		5.661.664,13
Outras Receitas de Capital	0,00	0,00
Outras Receitas de Capital Não Primárias (X)		
Outras Receitas de Capital Primárias		
RECEITAS PRIMÁRIAS DE CAPITAL (XI) = (V - VI - VII - VIII - IX - X)	44.500,00	5.881.087,95
RECEITA PRIMÁRIA TOTAL (XII) = (IV + XI)	73.150.000,00	80.542.293,69

Relatório Resumido de Execução Orçamentária Simplificado

Prefeitura Municipal de Itapagipe - MG (Poder Executivo)


CNPJ:

Exercício: 2022

Período de referência: 6º bimestre

RREO-Anexo 06 | Tabela 6.3 - Demonstrativo dos Resultados Primário e Nominal - Municípios

Cálculo Acima da Linha - Despesas Primárias	Despesa Orçamentária						
	DOTAÇÃO ATUALIZADA	Até o Bimestre / 2022					RESTOS A PAGAR NÃO PROCESSADOS
		DESPESAS EMPENHADAS	DESPESAS LIQUIDADAS	DESPESAS PAGAS (a)	RESTOS A PAGAR PROCESSADOS PAGOS (b)	LIQUIDADOS	
Cálculo Acima da Linha - Despesas Primárias	-	-	-	-	-	-	-
DESPESAS CORRENTES (XIII)	76.738.348,88	69.021.208,77	68.924.836,59	67.643.173,38	1.576.758,27	31.818,16	31.818,16
Pessoal e Encargos Sociais	39.567.487,24	35.695.423,11	35.695.423,11	35.489.740,04	204.957,07		
Juros e Encargos da Dívida (XIV)	1.395.127,23	1.394.744,16	1.394.744,16	1.394.744,16			
Outras Despesas Correntes	35.775.734,41	31.931.041,50	31.834.669,32	30.758.689,18	1.371.801,20	31.818,16	31.818,16
DESPESAS PRIMÁRIAS CORRENTES (XV) = (XIII - XIV)	75.343.221,65	67.626.464,61	67.530.092,43	66.248.429,22	1.576.758,27	31.818,16	31.818,16
DESPESAS DE CAPITAL (XVI)	11.565.345,08	9.828.393,40	8.604.536,25	8.545.664,05	754.521,30	591.110,00	591.110,00
Investimentos	9.616.178,99	7.884.549,60	6.660.692,45	6.601.820,25	754.521,30	591.110,00	591.110,00
Inversões Financeiras	376,25	0,00	0,00	0,00	0,00	0,00	0,00
Concessão de Empréstimos e Financiamentos (XVII)							
Aquisição de Título de Capital já Integralizado (XVIII)							
Aquisição de Título de Crédito (XIX)							
Demais Inversões Financeiras	376,25	0,00	0,00	0,00			
Amortização da Dívida (XX)	1.948.789,84	1.943.843,80	1.943.843,80	1.943.843,80			
DESPESAS PRIMÁRIAS DE CAPITAL (XXI) = (XVI - XVII - XVIII - XIX - XX)	9.616.555,24	7.884.549,60	6.660.692,45	6.601.820,25	754.521,30	591.110,00	591.110,00
RESERVA DE CONTINGÊNCIA (XXII)							
DESPESA PRIMÁRIA TOTAL (XXIII) = (XV + XXI + XXII)	84.959.776,89	75.511.014,21	74.190.784,88	72.850.249,47	2.331.279,57	622.928,16	622.928,16

 <div> Sistema de Informações Contábeis e Fiscais do Setor Público Brasileiro </div> <div> TESOURO NACIONAL </div>	Relatório Resumido de Execução Orçamentária Simplificado
	Prefeitura Municipal de Itapagipe - MG (Poder Executivo)
	CNPJ:
	Exercício: 2022
	Período de referência: 6º bimestre

RREO-Anexo 06 | Tabela 6.3 - Demonstrativo dos Resultados Primário e Nominal - Municípios

Resultado Primário - Acima da Linha	Até o Bimestre / 2022
	VALOR
Resultado Primário - Acima da Linha	-
RESULTADO PRIMÁRIO - Acima da Linha (XXIV) = (XIIa - (XXIIIa + XXIIIb + XXIIIc))	4.737.836,49

RREO-Anexo 06 | Tabela 6.3 - Demonstrativo dos Resultados Primário e Nominal - Municípios

Meta Fiscal para o Resultado Primário	Meta Fixada na LDO
	VALOR CORRENTE
Meta Fiscal para o Resultado Primário	-
Meta fixada no Anexo de Metas Fiscais da LDO para o exercício de referência	

RREO-Anexo 06 | Tabela 6.3 - Demonstrativo dos Resultados Primário e Nominal - Municípios

Juros Nominais	Até o Bimestre 2022
	VALOR
Juros Nominais	-
Juros, Encargos e Variações Monetárias Ativos (XXV)	2.142.159,80
Juros, Encargos e Variações Monetárias Passivos (XXVI)	

RREO-Anexo 06 | Tabela 6.3 - Demonstrativo dos Resultados Primário e Nominal - Municípios

Resultado Nominal - Acima da Linha	Até o Bimestre / 2022
	VALOR
Resultado Nominal - Acima da Linha	-
RESULTADO NOMINAL - Acima da Linha (XXVII) = XXIV + (XXV - XXVI)	6.879.996,29

RREO-Anexo 06 | Tabela 6.3 - Demonstrativo dos Resultados Primário e Nominal - Municípios

Meta Fiscal para o Resultado Nominal	Meta Fixada na LDO
	VALOR CORRENTE
Meta Fiscal para o Resultado Nominal	-
Meta fixada no Anexo de Metas Fiscais da LDO para o exercício de referência	

RREO-Anexo 06 | Tabela 6.3 - Demonstrativo dos Resultados Primário e Nominal - Municípios

Cálculo Abaixo da Linha - Resultado Nominal	Saldo	
	Em 31/12/2021 (a)	Até o Bimestre 2022 (b)
Cálculo Abaixo da Linha - Resultado Nominal	-	-
DÍVIDA CONSOLIDADA (XXVIII)	9.913.123,50	8.587.085,77
DEDUÇÕES (XXIX)	33.249.272,45	35.314.795,85
Disponibilidade de Caixa	33.249.121,65	35.314.645,05
Disponibilidade de Caixa Bruta	33.273.472,19	35.318.640,12
(-) Restos a Pagar Processados (XXX)	24.350,54	3.995,07
(-) Depósitos Restituíveis e Valores Vinculados	0,00	0,00
Demais Haveres Financeiros	150,80	150,80
DÍVIDA CONSOLIDADA LÍQUIDA (XXXI) = (XXVIII - XXIX)	-23.336.148,95	-26.727.710,08

RREO-Anexo 06 | Tabela 6.3 - Demonstrativo dos Resultados Primário e Nominal - Municípios

Resultado Nominal - Abaixo da Linha	Até o Bimestre
	VALOR
Resultado Nominal - Abaixo da Linha	-
RESULTADO NOMINAL - Abaixo da Linha (XXXII) = (XXXIa - XXXIb)	3.391.561,13

RREO-Anexo 06 | Tabela 6.3 - Demonstrativo dos Resultados Primário e Nominal - Municípios

Ajuste Metodológico	Até o Bimestre 2022
	VALOR
Ajuste Metodológico	-
VARIAÇÃO SALDO RPP = (XXXIII) = (XXXa - XXXb)	20.355,47
RECEITA DE ALIENAÇÃO DE INVESTIMENTOS PERMANENTES (IX)	
PASSIVOS RECONHECIDOS NA DC (XXXIV)	
VARIAÇÃO CAMBIAL (XXXV)	
PAGAMENTO DE PRECATÓRIOS INTEGRANTES DA DC (XXXVI)	
AJUSTES RELATIVOS AO RPPS (XXXVII)	
OUTROS AJUSTES (XXXVIII)	
RESULTADO NOMINAL AJUSTADO - Abaixo da Linha (XXXIX) = (XXXII - XXXIII - IX + XXXIV + XXXV - XXXVI + XXXVII + XXXVIII)	3.371.205,66

Relatório Resumido de Execução Orçamentária Simplificado

Prefeitura Municipal de Itapagipe - MG (Poder Executivo)

CNPJ:

Exercício: 2022

Período de referência: 6º bimestre

RREO-Anexo 06 | Tabela 6.3 - Demonstrativo dos Resultados Primário e Nominal - Municípios

Resultado Primário - Abaixo da Linha	Até o Bimestre
	VALOR
Resultado Primário - Abaixo da Linha	-
RESULTADO PRIMÁRIO - Abaixo da Linha (XL) = XXXIX - (XXV - XXVI)	1.231.617,40

RREO-Anexo 06 | Tabela 6.3 - Demonstrativo dos Resultados Primário e Nominal - Municípios

Informações Adicionais	PREVISÃO ORÇAMENTÁRIA
	PREVISÃO ORÇAMENTÁRIA
Informações Adicionais	-
SALDO DE EXERCÍCIOS ANTERIORES	
Recursos Arrecadados em Exercícios Anteriores - RPPS	
Superávit Financeiro Utilizado para Abertura e Reabertura de Créditos Adicionais	
RESERVA ORÇAMENTÁRIA DO RPPS	

RREO-Anexo 06 | Tabela 6.3 - Demonstrativo dos Resultados Primário e Nominal - Municípios

Notas Explicativas	Valores
	31/12/2022
Notas Explicativas	-
Notas Explicativas	


<div> <div>siconfi</div> <div>Sistema de Informações Contábeis e Fiscais do Setor Público Brasileiro</div> <div>TESOURO NACIONAL</div> </div>	Relatório Resumido de Execução Orçamentária Simplificado
	Prefeitura Municipal de Itapagipe - MG (Poder Executivo)
	CNPJ:
	Exercício: 2022
	Período de referência: 6º bimestre

RREO-Anexo 07 | Tabela 7.0 - Demonstrativo dos Restos à Pagar por Poder e Órgão - Municípios

Poder/Órgão	Poder/Órgão											
	RESTOS A PAGAR PROCESSADOS					RESTOS A PAGAR NÃO PROCESSADOS						
	Inscritos		Pagos (c)	Cancelados (d)	Saldo e = (a+ b) - (c + d)	Inscritos		Liquidados (h)	Pagos (i)	Cancelados (j)	Saldo k = (f + g) - (i + j)	Saldo Total L = (e + k)
	Em Exercícios Anteriores (a)	Em 31 de dezembro de 2021 (b)				Em Exercícios Anteriores (f)	Em 31 de dezembro de 2021 (g)					
RESTOS A PAGAR (EXCETO INTRA-ORÇAMENTÁRIOS) (I)	24.350,54	2.451.557,30	2.471.912,77	0,00	3.995,07	5.022,95	642.786,44	622.928,16	622.928,16	0,00	24.881,23	28.876,30
PODER EXECUTIVO	24.350,54	2.451.557,30	2.471.912,77		3.995,07	5.022,95	642.786,44	622.928,16	622.928,16		24.881,23	28.876,30
PODER LEGISLATIVO	0,00	0,00	0,00	0,00	0,00	0,00	0,00	0,00	0,00	0,00	0,00	0,00
Câmara Municipal												
Tribunal de Contas do Município												
RESTOS A PAGAR (INTRA-ORÇAMENTÁRIOS) (II)												
TOTAL (III) = (I + II)	24.350,54	2.451.557,30	2.471.912,77	0,00	3.995,07	5.022,95	642.786,44	622.928,16	622.928,16	0,00	24.881,23	28.876,30

RREO-Anexo 07 | Tabela 7.0 - Demonstrativo dos Restos à Pagar por Poder e Órgão - Municípios

Poder/Órgão - Intra	Poder/Órgão - Intra												
	RESTOS A PAGAR PROCESSADOS					RESTOS A PAGAR NÃO PROCESSADOS							Saldo Total L = (e + k)
	Inscritos		Pagos (c)	Cancelados (d)	Saldo e = (a + b) - (c + d)	Inscritos		Liquidados (h)	Pagos (i)	Cancelados (j)	Saldo k = (f + g) - (i + j)		
	Em Exercícios Anteriores (a)	Em 31 de dezembro de 2021 (b)				Em Exercícios Anteriores (f)	Em 31 de dezembro de 2021 (g)						
RESTOS A PAGAR (INTRA-ORÇAMENTÁRIOS) (II)	0,00		0,00	0,00	0,00	0,00		0,00	0,00	0,00	0,00		0,00
PODER EXECUTIVO													
PODER LEGISLATIVO	0,00		0,00	0,00	0,00	0,00		0,00	0,00	0,00	0,00	0,00	0,00
Câmara Municipal													
Tribunal de Contas do Município													

 <div> Sistema de Informações Contábeis e Fiscais do Setor Público Brasileiro </div> <div> TESOURO NACIONAL </div>	Relatório Resumido de Execução Orçamentária Simplificado
	Prefeitura Municipal de Itapagipe - MG (Poder Executivo)
	CNPJ:
	Exercício: 2022
	Período de referência: 6º bimestre

RREO-Anexo 07 | Tabela 7.0 - Demonstrativo dos Restos à Pagar por Poder e Órgão - Municípios

Notas Explicativas	Valores
	31/12/2022
Notas Explicativas	-
Notas Explicativas	

RREO-Anexo 09 | Tabela 9.0 - Demonstrativo das Receitas de Operações de Crédito e Despesas de Capital

Receitas	Receitas de Operações de Crédito		
	PREVISÃO ATUALIZADA (a)	RECEITAS REALIZADAS (b)	SALDO NÃO REALIZADO (c) = (a - b)
Receitas	-	-	-
RECEITAS DE OPERAÇÕES DE CRÉDITO (I)	0,00	0,00	0,00

RREO-Anexo 09 | Tabela 9.0 - Demonstrativo das Receitas de Operações de Crédito e Despesas de Capital

Despesas	Despesas de Capital		
	DOTAÇÃO ATUALIZADA (d)	DESPESAS EMPENHADAS (e)	SALDO NÃO EXECUTADO (f) = (d - e)
Despesas	-	-	-
DESPESAS DE CAPITAL	11.565.345,08	9.828.393,50	1.736.951,58
Investimentos	9.616.178,99	7.884.549,60	1.731.629,39
Inversões Financeiras	376,25	0,00	376,25
Amortização da Dívida	1.948.789,84	1.943.843,90	4.945,94
(-) Incentivos Fiscais a Contribuinte			0,00
(-) Incentivos Fiscais a Contribuinte por Instituições Financeiras			0,00
DESPESA DE CAPITAL LÍQUIDA (II)	11.565.345,08	9.828.393,50	1.736.951,58

RREO-Anexo 09 | Tabela 9.0 - Demonstrativo das Receitas de Operações de Crédito e Despesas de Capital

Resultado para Apuração da Regra de Ouro	Resultado para Apuração da Regra de Ouro		
	(d - a)	(e - b)	(f - c)
Resultado para Apuração da Regra de Ouro	-	-	-
RESULTADO PARA APURAÇÃO DA REGRA DE OURO (III) = (II - I)	11.565.345,08	9.828.393,50	1.736.951,58

RREO-Anexo 09 | Tabela 9.0 - Demonstrativo das Receitas de Operações de Crédito e Despesas de Capital

Notas Explicativas	Valores
	31/12/2022
Notas Explicativas	-
Notas Explicativas	

Relatório Resumido de Execução Orçamentária Simplificado

Prefeitura Municipal de Itapagipe - MG (Poder Executivo)

CNPJ:

Exercício: 2022

Período de referência: 6º bimestre

RREO-Anexo 10 - RPPS | Tabela 10 - Demonstrativo da Projeção Atuarial do Regime Próprio de Previdência dos Servidores

Projeção Atuarial do RPPS - Fundo em Capitalização (Plano Previdenciário)	Projeção Atuarial do RPPS - Fundo em Capitalização (Plano Previdenciário)			
	Projeção Atuarial do RPPS - Fundo em Capitalização (Plano Previdenciário)			
	RECEITAS PREVIDENCIÁRIAS (a)	DESPESAS PREVIDENCIÁRIAS (b)	RESULTADO PREVIDENCIÁRIO (c) = (a - b)	SALDO FINANCEIRO DO EXERCÍCIO (d) = ("d" exercício Anterior) + (c)
2021	3.945.396,41	4.173.887,74	-228.491,33	22.695.852,08
2022	4.220.608,63	4.876.192,80	-655.584,17	22.040.267,91
2023	4.431.971,75	5.215.335,76	-783.364,01	21.256.903,90
2024	4.466.336,32	5.710.882,71	-1.244.546,39	20.012.357,51
2025	4.670.150,79	6.075.292,32	-1.405.141,53	18.607.215,98
2026	4.910.215,40	6.543.408,48	-1.633.193,08	16.974.022,90
2027	5.167.727,70	6.911.894,00	-1.744.166,30	15.229.856,60
2028	5.895.292,32	7.153.227,03	-1.257.934,71	13.971.921,89
2029	6.507.013,51	7.982.013,83	-1.475.000,32	12.496.921,57
2030	6.879.848,33	8.512.582,95	-1.632.734,62	10.864.186,95
2031	7.604.793,64	8.890.674,01	-1.285.880,37	9.578.306,58
2032	8.096.699,43	9.310.800,01	-1.214.100,58	8.364.206,00
2033	8.793.027,02	9.668.930,23	-875.903,21	7.488.302,79
2034	9.115.061,33	10.276.441,25	-1.161.379,92	6.326.922,87
2035	8.842.305,67	10.618.142,18	-1.775.836,51	4.551.086,36
2036	9.030.745,23	10.780.540,40	-1.749.795,17	2.801.291,19
2037	9.298.443,22	11.022.001,46	-1.723.558,24	1.077.732,95
2038	9.446.437,49	11.200.158,49	-1.753.721,00	-675.988,05
2039	9.610.315,34	11.356.189,85	-1.745.874,51	-2.421.862,56
2040	9.759.019,14	11.323.629,34	-1.564.610,20	-3.986.472,76
2041	10.003.494,08	11.393.531,16	-1.390.037,08	-5.376.509,84
2042	10.310.002,99	11.414.598,28	-1.104.595,29	-6.481.105,13
2043	10.503.108,57	11.296.479,72	-793.371,15	-7.274.476,28
2044	10.714.690,25	11.106.460,68	-391.770,43	-7.666.246,71
2045	10.948.034,76	10.928.383,37	19.651,39	-7.646.595,32
2046	11.007.897,57	10.657.186,70	350.710,87	-7.295.884,45
2047	11.398.452,79	10.389.536,81	1.008.915,98	-6.286.968,47
2048	12.267.266,68	10.064.429,89	2.202.836,79	-4.084.131,68
2049	12.590.992,40	9.732.464,20	2.858.528,20	-1.225.603,48
2050	12.672.027,48	9.369.068,13	3.302.959,35	2.077.355,87
2051	12.900.340,77	9.004.565,42	3.895.775,35	5.973.131,22
2052	13.007.373,55	8.644.188,54	4.363.185,01	10.336.316,23
2053	13.087.451,69	8.255.992,38	4.831.459,31	15.167.775,54
2054	13.164.593,59	7.827.314,80	5.337.278,79	20.505.054,33
2055	568.021,81	7.427.008,55	-6.858.986,74	13.646.067,59
2056	519.063,57	7.007.661,68	-6.488.598,11	7.157.469,48
2057	479.678,64	6.588.648,37	-6.108.969,73	1.048.499,75
2058	439.337,88	6.147.699,81	-5.708.361,93	-4.659.862,18
2059	410.207,79	6.735.439,13	-6.325.231,34	-10.985.093,52
2060	374.449,16	5.316.318,45	-4.941.869,29	-15.926.962,81
2061	345.747,06	4.911.914,35	-4.566.167,29	-20.493.130,10

Relatório Resumido de Execução Orçamentária Simplificado

Prefeitura Municipal de Itapagipe - MG (Poder Executivo)

CNPJ:

Exercício: 2022

Período de referência: 6º bimestre

Projeção Atuarial do RPPS - Fundo em Capitalização (Plano Previdenciário)	Projeção Atuarial do RPPS - Fundo em Capitalização (Plano Previdenciário)			
	Projeção Atuarial do RPPS - Fundo em Capitalização (Plano Previdenciário)			
	RECEITAS PREVIDENCIÁRIAS (a)	DESPESAS PREVIDENCIÁRIAS (b)	RESULTADO PREVIDENCIÁRIO (c) = (a - b)	SALDO FINANCEIRO DO EXERCÍCIO (d) = ("d" exercício Anterior) + (c)
2062	318.285,54	4.524.447,49	-4.206.161,95	-24.699.292,05
2063	292.185,80	4.155.753,07	-3.863.567,27	-28.562.859,32
2064	267.531,90	3.807.182,82	-3.539.650,92	-32.102.510,24
2065	244.373,10	3.479.561,08	-3.235.187,98	-35.337.698,22
2066	222.733,95	3.173.254,14	-2.950.520,19	-38.288.218,41
2067	202.601,92	2.888.064,81	-2.685.462,89	-40.973.681,30
2068	183.914,77	2.623.087,97	-2.439.173,20	-43.412.854,50
2069	166.554,37	2.376.630,59	-2.210.076,22	-45.622.930,72
2070	150.412,97	2.147.162,52	-1.996.749,55	-47.619.680,27
2071	135.445,83	1.934.079,52	-1.798.633,69	-49.418.313,96
2072	121.618,98	1.736.969,62	-1.615.350,64	-51.033.664,60
2073	108.876,76	1.555.155,50	-1.446.278,74	-52.479.943,34
2074	97.152,81	1.387.790,40	-1.290.637,59	-53.770.580,93
2075	86.390,51	1.234.116,41	-1.147.725,90	-54.918.306,83
2076	76.559,21	1.093.696,91	-1.017.137,70	-55.935.444,53
2077	67.635,03	966.214,43	-898.579,40	-56.834.023,93
2078	59.590,79	851.297,04	-791.706,25	-57.625.730,18
2079	52.390,57	748.436,66	-696.046,09	-58.321.776,27
2080	45.993,08	657.043,96	-611.050,88	-58.932.827,15
2081	40.346,25	576.375,06	-536.028,81	-59.468.855,96
2082	35.385,90	505.512,78	-470.126,88	-59.938.982,84
2083	31.046,72	443.524,60	-412.477,88	-60.351.460,72
2084	27.260,77	389.439,52	-362.178,75	-60.713.639,47
2085	23.957,33	342.247,63	-318.290,30	-61.031.929,77
2086	21.071,39	301.019,78	-279.948,39	-61.311.878,16
2087	18.541,86	264.883,69	-246.341,83	-61.558.219,99
2088	16.311,41	233.020,04	-216.708,63	-61.774.928,62
2089	14.329,88	204.712,57	-190.382,69	-61.965.311,31
2090	12.557,35	179.390,75	-166.833,40	-62.132.144,71
2091	10.960,66	156.580,89	-145.620,23	-62.277.764,94
2092	9.516,18	135.945,39	-126.429,21	-62.404.194,15
2093	8.207,31	117.247,29	-109.039,98	-62.513.234,13
2094	7.021,90	100.312,84	-93.290,94	-62.606.525,07
2095	5.953,91	85.055,91	-79.102,00	-62.685.627,07

RREO-Anexo 10 - RPPS | Tabela 10 - Demonstrativo da Projeção Atuarial do Regime Próprio de Previdência dos Servidores

Projeção Atuarial do RPPS - Fundo em Repartição (Plano Financeiro)	Projeção Atuarial do RPPS - Fundo em Repartição (Plano Financeiro)			
	Projeção Atuarial do RPPS - Fundo em Repartição (Plano Financeiro)			
	RECEITAS PREVIDENCIÁRIAS (a)	DESPESAS PREVIDENCIÁRIAS (b)	RESULTADO PREVIDENCIÁRIO (c) = (a - b)	SALDO FINANCEIRO DO EXERCÍCIO (d) = ("d" exercício Anterior) + (c)
2021				

Relatório Resumido de Execução Orçamentária Simplificado

Prefeitura Municipal de Itapagipe - MG (Poder Executivo)

CNPJ:

Exercício: 2022

Período de referência: 6º bimestre

Projeção Atuarial do RPPS - Fundo em Repartição (Plano Financeiro)	Projeção Atuarial do RPPS - Fundo em Repartição (Plano Financeiro)			
	Projeção Atuarial do RPPS - Fundo em Repartição (Plano Financeiro)			
	RECEITAS PREVIDENCIÁRIAS (a)	DESPESAS PREVIDENCIÁRIAS (b)	RESULTADO PREVIDENCIÁRIO (c) = (a - b)	SALDO FINANCEIRO DO EXERCÍCIO (d) = ("d" exercício Anterior) + (c)
2022				
2023				
2024				
2025				
2026				
2027				
2028				
2029				
2030				
2031				
2032				
2033				
2034				
2035				
2036				
2037				
2038				
2039				
2040				
2041				
2042				
2043				
2044				
2045				
2046				
2047				
2048				
2049				
2050				
2051				
2052				
2053				
2054				
2055				
2056				
2057				
2058				
2059				
2060				
2061				
2062				
2063				
2064				

Relatório Resumido de Execução Orçamentária Simplificado

Prefeitura Municipal de Itapagipe - MG (Poder Executivo)

CNPJ:

Exercício: 2022

Período de referência: 6º bimestre

Projeção Atuarial do RPPS - Fundo em Repartição (Plano Financeiro)	Projeção Atuarial do RPPS - Fundo em Repartição (Plano Financeiro)			
	Projeção Atuarial do RPPS - Fundo em Repartição (Plano Financeiro)			
	RECEITAS PREVIDENCIÁRIAS (a)	DESPESAS PREVIDENCIÁRIAS (b)	RESULTADO PREVIDENCIÁRIO (c) = (a - b)	SALDO FINANCEIRO DO EXERCÍCIO (d) = ("d" exercício Anterior) + (c)
2065				
2066				
2067				
2068				
2069				
2070				
2071				
2072				
2073				
2074				
2075				
2076				
2077				
2078				
2079				
2080				
2081				
2082				
2083				
2084				
2085				
2086				
2087				
2088				
2089				
2090				
2091				
2092				
2093				
2094				
2095				

Relatório Resumido de Execução Orçamentária Simplificado

Prefeitura Municipal de Itapagipe - MG (Poder Executivo)

CNPJ:

Exercício: 2022

Período de referência: 6º bimestre

RREO-Anexo 10 - RPPS | Tabela 10 - Demonstrativo da Projeção Atuarial do Regime Próprio de Previdência dos Servidores

Notas Explicativas	Valores
	31/12/2022
Notas Explicativas	-
Notas Explicativas	

RREO-Anexo 11 | Tabela 11.0 - Demonstrativo da Receita de Alienação de Ativos e Aplicação dos Recursos

Receitas	Execução da Receita		
	PREVISÃO ATUALIZADA (a)	RECEITAS REALIZADAS (b)	SALDO (c) = (a - b)
Receitas	-	-	-
RECEITAS DE ALIENAÇÃO DE ATIVOS (I)	44.500,00	219.423,82	-174.923,82
Receita de Alienação de Bens Móveis	30.000,00	219.423,82	-189.423,82
Receita de Alienação de Bens Imóveis	14.500,00	0,00	14.500,00
Receita de Alienação de Bens Intangíveis	0,00	0,00	0,00
Receita de Rendimentos de Aplicações Financeiras	0,00	0,00	0,00

Relatório Resumido de Execução Orçamentária Simplificado

Prefeitura Municipal de Itapagipe - MG (Poder Executivo)

CNPJ:

Exercício: 2022

Período de referência: 6º bimestre

RREO-Anexo 11 | Tabela 11.0 - Demonstrativo da Receita de Alienação de Ativos e Aplicação dos Recursos

Despesas	Execução da Despesa						
	DOTAÇÃO ATUALIZADA (d)	DESPESAS EMPENHADAS (e)	DESPESAS LIQUIDADAS	DESPESAS PAGAS (f)	DESPESAS INSCRITAS EM RESTOS A PAGAR NÃO PROCESSADOS	PAGAMENTO DE RESTOS A PAGAR (g)	SALDO (h) = (d-e)
Despesas	-	-	-	-	-	-	-
APLICAÇÃO DOS RECURSOS DA ALIENAÇÃO DE ATIVOS (II)	11.465.345,08	9.828.393,40	8.604.536,25	8.545.664,05	1.223.857,15	0,00	1.636.951,68
DESPESAS DE CAPITAL	11.465.345,08	9.828.393,40	8.604.536,25	8.545.664,05	1.223.857,15	0,00	1.636.951,68
Investimentos	9.516.178,99	7.884.549,60	6.660.692,45	6.601.820,25	1.223.857,15		1.631.629,39
Inversões Financeiras	376,25	0,00	0,00	0,00	0,00		376,25
Amortização da Dívida	1.948.789,84	1.943.843,80	1.943.843,80	1.943.843,80	0,00		4.946,04
DESPESAS CORRENTES DOS REGIMES DE PREVIDÊNCIA	0,00	0,00	0,00	0,00	0,00	0,00	0,00
Regime Geral da Previdência Social							
Regime Próprio de Previdência dos Servidores Públicos							

Relatório Resumido de Execução Orçamentária Simplificado

Prefeitura Municipal de Itapagipe - MG (Poder Executivo)

CNPJ:

Exercício: 2022

Período de referência: 6º bimestre

RREO-Anexo 11 | Tabela 11.0 - Demonstrativo da Receita de Alienação de Ativos e Aplicação dos Recursos


Saldo Financeiro a Aplicar	Saldo Financeiro a Aplicar		
	2021 (I)	2022 (J) = (Ib - (II f + II g))	SALDO ATUAL (K) = (III + III j)
Saldo Financeiro a Aplicar	-	-	-
VALOR (III)		-8.326.240,23	-8.326.240,23

RREO-Anexo 11 | Tabela 11.0 - Demonstrativo da Receita de Alienação de Ativos e Aplicação dos Recursos

Notas Explicativas	Valores
	31/12/2022
Notas Explicativas	-
Notas Explicativas	

RREO-Anexo 13 | Tabela 13.0 - Demonstrativo das Parcerias Público-Privadas

Impactos das Contratações de PPP	Especificação de PPP	
	SALDO TOTAL EM 31 DE DEZEMBRO DO EXERCÍCIO ANTERIOR	SALDO FINAL ATÉ O BIMESTRE
Impactos das Contratações de PPP	-	-
TOTAL DE ATIVOS	0,00	0,00
Ativos Constituídos pela SPE		
TOTAL DE PASSIVOS	0,00	0,00
Obrigações decorrentes de Ativos Constituídos pela SPE		
Provisões de PPP		
Outros Passivos		
ATOS POTENCIAIS PASSIVOS	0,00	0,00
Obrigações Contratuais		
Riscos não Provisionados		
Garantias Concedidas		
Outros Passivos Contingentes		

 <div> Sistema de Informações Contábeis e Fiscais do Setor Público Brasileiro </div> <div> TESOURO NACIONAL </div>	Relatório Resumido de Execução Orçamentária Simplificado
	Prefeitura Municipal de Itapagipe - MG (Poder Executivo)
	CNPJ:
	Exercício: 2022
	Período de referência: 6º bimestre

RREO-Anexo 13 | Tabela 13.0 - Demonstrativo das Parcerias Público-Privadas | Do Ente Federado, exceto estatais não dependentes - Contratadas (I.1)

Despesas de PPP Do Ente Federado, exceto estatais não dependentes - Contratadas (I.1)	Despesas de PPP										
	EXERCÍCIO ANTERIOR	EXERCÍCIO CORRENTE (EC)	<EC + 1>	<EC + 2>	<EC + 3>	<EC + 4>	<EC + 5>	<EC + 6>	<EC + 7>	<EC + 8>	<EC + 9>

RREO-Anexo 13 | Tabela 13.0 - Demonstrativo das Parcerias Público-Privadas | Do Ente Federado, exceto estatais não dependentes - A Contratar (I.2)

Despesas de PPP Do Ente Federado, exceto estatais não dependentes - A contratar (I.2)	Despesas de PPP										
	EXERCÍCIO ANTERIOR	EXERCÍCIO CORRENTE (EC)	<EC + 1>	<EC + 2>	<EC + 3>	<EC + 4>	<EC + 5>	<EC + 6>	<EC + 7>	<EC + 8>	<EC + 9>

RREO-Anexo 13 | Tabela 13.0 - Demonstrativo das Parcerias Público-Privadas | Das Estatais Não-Dependentes (II.1)


Despesas de PPP das Estatais Não-dependentes (II.1)	Despesas de PPP										
	EXERCÍCIO ANTERIOR	EXERCÍCIO CORRENTE (EC)	<EC + 1>	<EC + 2>	<EC + 3>	<EC + 4>	<EC + 5>	<EC + 6>	<EC + 7>	<EC + 8>	<EC + 9>

RREO-Anexo 13 | Tabela 13.0 - Demonstrativo das Parcerias Público-Privadas | Das Estatais Não Dependentes - A contratar (II.2)

Despesas de PPP das Estatais Não-dependentes - A Contratar (II.2)	Despesas de PPP										
	EXERCÍCIO ANTERIOR	EXERCÍCIO CORRENTE (EC)	<EC + 1>	<EC + 2>	<EC + 3>	<EC + 4>	<EC + 5>	<EC + 6>	<EC + 7>	<EC + 8>	<EC + 9>

RREO-Anexo 13 | Tabela 13.0 - Demonstrativo das Parcerias Público-Privadas

Total das Despesas de PPP	Despesas de PPP										
	EXERCÍCIO ANTERIOR	EXERCÍCIO CORRENTE (EC)	<EC + 1>	<EC + 2>	<EC + 3>	<EC + 4>	<EC + 5>	<EC + 6>	<EC + 7>	<EC + 8>	<EC + 9>
Total das Despesas de PPP	-	-	-	-	-	-	-	-	-	-	-
TOTAL DAS DESPESAS DE PPP DO ENTE FEDERADO (I) = (I.1 + I.2)											
TOTAL DAS DESPESAS DE PPP DAS ESTATAIS NÃO-DEPENDENTES (II) = (II.1 + II.2)											
TOTAL DAS DESPESAS DE PPP (III) = (I + II)											
RECEITA CORRENTE LÍQUIDA (RCL) (IV)											
TOTAL DAS DESPESAS CONSIDERADAS PARA O LIMITE = (I)											
TOTAL DAS DESPESAS CONSIDERADAS PARA O LIMITE / RCL (%) (V) = (I / IV)											

 <div> Sistema de Informações Contábeis e Fiscais do Setor Público Brasileiro </div> <div> TESOURO NACIONAL </div>	Relatório Resumido de Execução Orçamentária Simplificado
	Prefeitura Municipal de Itapagipe - MG (Poder Executivo)
	CNPJ:
	Exercício: 2022
	Período de referência: 6º bimestre

RREO-Anexo 13 | Tabela 13.0 - Demonstrativo das Parcerias Público-Privadas

Notas Explicativas	Valores
	31/12/2022
Notas Explicativas	-
Notas Explicativas	

RREO-Anexo 14 | Tabela 14.0 - Demonstrativo Simplificado do Relatório Resumido da Execução Orçamentária - Municípios

Balanço Orçamentário	Valores
	Até o Bimestre
Balanço Orçamentário	-
RECEITAS	
Previsão Inicial	73.150.000,00
Previsão Atualizada	73.150.000,00
Receitas Realizadas	83.994.730,32
Déficit Orçamentário	
Saldos de Exercícios Anteriores (Utilizados para Créditos Adicionais)	
DESPESAS	
Dotação Inicial	73.150.000,00
Dotação Atualizada	89.353.771,30
Despesas Empenhadas	81.306.666,86
Despesas Liquidadas	79.986.437,53
Despesas Pagas	78.427.101,82
Superávit Orçamentário	2.688.063,46

RREO-Anexo 14 | Tabela 14.0 - Demonstrativo Simplificado do Relatório Resumido da Execução Orçamentária - Municípios

Despesas por Função/Subfunção	Valores
	Até o Bimestre
Despesas por Função/Subfunção	-
Despesas Empenhadas	81.306.666,86
Despesas Liquidadas	79.986.437,53

RREO-Anexo 14 | Tabela 14.0 - Demonstrativo Simplificado do Relatório Resumido da Execução Orçamentária - Municípios

Receita Corrente Líquida - RCL	Valores
	Até o Bimestre
Receita Corrente Líquida - RCL	-
Receita Corrente Líquida	70.943.902,64
Receita Corrente Líquida Ajustada para Cálculo dos Limites de Endividamento	
Receita Corrente Líquida Ajustada para Cálculo dos Limites da Despesa com Pessoal	

RREO-Anexo 14 | Tabela 14.0 - Demonstrativo Simplificado do Relatório Resumido da Execução Orçamentária - Municípios

Receitas e Despesas do Regime Próprio de Previdência dos Servidores	Valores
	Até o Bimestre
Receitas e Despesas do Regime Próprio de Previdência dos Servidores	-
Fundo em Capitalização (PLANO PREVIDENCIÁRIO)	
Receitas Previdenciárias Realizadas	7.170.199,90
Despesas Previdenciárias Empenhadas	5.274.594,92
Despesas Previdenciárias Liquidadas	5.274.594,92
Despesas Previdenciárias Pagas	5.273.602,58
Resultado Previdenciário	1.895.604,98
Fundo em Repartição (PLANO FINANCEIRO)	
Receitas Previdenciárias Realizadas	
Despesas Previdenciárias Empenhadas	
Despesas Previdenciárias Liquidadas	
Despesas Previdenciárias Pagas	
Resultado Previdenciário	

RREO-Anexo 14 | Tabela 14.0 - Demonstrativo Simplificado do Relatório Resumido da Execução Orçamentária - Municípios

Resultados Primário e Nominal	Verificação das Metas dos Resultados Nominal e Primário		
	Meta Fixada no Anexo de Metas Fiscais da LDO (a)	Resultado Apurado até o Bimestre (b)	% em Relação à Meta (b/a)
Resultados Primário e Nominal	-	-	-
Resultado Primário - Acima da Linha		4.737.836,49	
Resultado Nominal - Acima da Linha		6.879.996,29	

RREO-Anexo 14 | Tabela 14.0 - Demonstrativo Simplificado do Relatório Resumido da Execução Orçamentária - Municípios

Relatório Resumido de Execução Orçamentária Simplificado

Prefeitura Municipal de Itapagipe - MG (Poder Executivo)

CNPJ:

Exercício: 2022

Período de referência: 6º bimestre

Restos a Pagar por Poder e Ministério Público	Estágios dos Restos a Pagar			
	Inscrição	Cancelamento Até o Bimestre	Pagamento Até o Bimestre	Saldo a Pagar
Restos a Pagar por Poder e Ministério Público	-	-	-	-
RESTOS A PAGAR PROCESSADOS	2.475.907,84	0,00	2.471.912,77	3.995,07
Poder Executivo	2.475.907,84		2.471.912,77	3.995,07
Poder Legislativo				
Poder Judiciário				
Ministério Público				
Defensoria Pública				
RESTOS A PAGAR NÃO PROCESSADOS	647.809,39	0,00	622.928,16	24.881,23
Poder Executivo	647.809,39		622.928,16	24.881,23
Poder Legislativo				
Poder Judiciário				
Ministério Público				
Defensoria Pública				
TOTAL	3.123.717,23	0,00	3.094.840,93	28.876,30

RREO-Anexo 14 | Tabela 14.0 - Demonstrativo Simplificado do Relatório Resumido da Execução Orçamentária - Municípios

Despesas com Manutenção e Desenvolvimento do Ensino	Apuração das Despesas com Ensino		
	Valor Apurado Até o Bimestre	Limites Constitucionais Anuais	
		% Mínimo a Aplicar no Exercício	% Aplicado Até o Bimestre
Despesas com Manutenção e Desenvolvimento do Ensino	-	-	-
Mínimo Anual de <18% / 25%> das Receitas de Impostos na Manutenção e Desenvolvimento do Ensino	16.561.281,42	25,00	28,25
Mínimo Anual de 70% do FUNDEB na Remuneração dos Profissionais da Educação Básica			
Percentual de 50% da Complementação da União ao FUNDEB (VAAT) na Educação Infantil			
Mínimo de 15% da Complementação da União ao FUNDEB (VAAT) em Despesas de Capital			

RREO-Anexo 14 | Tabela 14.0 - Demonstrativo Simplificado do Relatório Resumido da Execução Orçamentária - Municípios

Receitas de Operações de Crédito e Despesas de Capital	Apuração das Receitas de Operações de Crédito e Despesas de Capital	
	Valor Apurado no Exercício	Saldo Não Realizado
Receitas de Operações de Crédito e Despesas de Capital	-	-
Receitas de Operações de Crédito	0,00	0,00
Despesa de Capital Líquida	9.828.393,50	1.736.951,58

RREO-Anexo 14 | Tabela 14.0 - Demonstrativo Simplificado do Relatório Resumido da Execução Orçamentária - Municípios

Projeção Atuarial dos Regimes de Previdência	Exercício de Apuração			
	Exercício	10º Exercício	20º Exercício	35º Exercício
Projeção Atuarial dos Regimes de Previdência	-	-	-	-
Fundo em Capitalização (Plano Previdenciário)				
Receitas Previdenciárias	4.220.608,63	7.604.793,64	10.003.494,08	519.063,57
Despesas Previdenciárias	4.876.192,80	8.890.674,01	11.393.531,16	7.007.661,68
Resultado Previdenciário	-655.584,17	-1.285.880,37	-1.390.037,08	-6.488.598,11
Fundo em Repartição (Plano Financeiro)				
Receitas Previdenciárias				
Despesas Previdenciárias				
Resultado Previdenciário	0,00	0,00	0,00	0,00

RREO-Anexo 14 | Tabela 14.0 - Demonstrativo Simplificado do Relatório Resumido da Execução Orçamentária - Municípios

Receita da Alienação de Ativos e Aplicação dos Recursos	Apuração da Receita da Alienação de Ativos e Aplicação dos Recursos	
	Valor Apurado no Exercício	Saldo a Realizar
Receita da Alienação de Ativos e Aplicação dos Recursos	-	-
Receitas da Alienação de Ativos	219.423,82	
Aplicação dos Recursos da Alienação de Ativos		

RREO-Anexo 14 | Tabela 14.0 - Demonstrativo Simplificado do Relatório Resumido da Execução Orçamentária - Municípios

Despesas com Ações e Serviços Públicos de Saúde	Apuração das Despesas com Saúde		
	Valor Apurado Até o Bimestre	Limites Constitucionais Anuais	
		% Mínimo a Aplicar no Exercício	% Aplicado Até o Bimestre
Despesas com Ações e Serviços Públicos de Saúde	-	-	-
Despesas com Ações e Serviços Públicos de Saúde Executadas com Recursos de Impostos	13.540.083,82	15,00	23,10

RREO-Anexo 14 | Tabela 14.0 - Demonstrativo Simplificado do Relatório Resumido da Execução Orçamentária - Municípios

Despesas de Caráter Continuado Derivadas de PPP	Valor Realizado no Período
	Valor Apurado no Exercício Corrente
Despesas de Caráter Continuado Derivadas de PPP	-

Relatório Resumido de Execução Orçamentária Simplificado

Prefeitura Municipal de Itapagipe - MG (Poder Executivo)

CNPJ:

Exercício: 2022

Período de referência: 6º bimestre

Despesas de Caráter Continuado Derivadas de PPP	Valor Realizado no Período
Total das Despesas Consideradas para o Limite / RCL (%)	Valor Apurado no Exercício Corrente

RREO-Anexo 14 | Tabela 14.0 - Demonstrativo Simplificado do Relatório Resumido da Execução Orçamentária - Municípios

Notas Explicativas	Valores
	31/12/2022
Notas Explicativas	-
Notas Explicativas	

Lista de Assinaturas

Assinatura: 1
Assinatura: 2
Assinatura: 3
Assinatura: 4
Assinatura: 5

As assinaturas digitais podem ser verificadas no arquivo PDF.