

**Relatório Resumido de Execução Orçamentária Simplificado**

**Prefeitura Municipal de Itapagipe - MG (Poder Executivo)**

**CNPJ:**

**Exercício: 2020**

**Período de referência: 6º bimestre**

**RREO-Anexo 01 | Tabela 1.0 - Balanço Orçamentário**

Receitas Orçamentárias	Estágios da Receita Orçamentária						
	PREVISÃO INICIAL	PREVISÃO ATUALIZADA (a)	RECEITAS REALIZADAS				SALDO (a-c)
			No Bimestre (b)	% (b/a)	Até o Bimestre (c)	% (c/a)	
<b>Receitas Orçamentárias</b>	-	-	-	-	-	-	-
RECEITAS (EXCETO INTRA-ORÇAMENTÁRIAS) (I)	70.368.000,00	70.368.000,00	13.983.589,18	19,87	67.984.556,66	96,61	2.383.443,34
RECEITAS CORRENTES	64.071.450,00	64.071.450,00	11.799.496,92	18,42	58.888.715,85	91,91	5.182.734,15
IMPOSTOS, TAXAS E CONTRIBUIÇÕES DE MELHORIA	6.905.000,00	6.905.000,00	1.280.496,45	18,54	6.650.014,81	96,31	254.985,19
Impostos	6.155.000,00	6.155.000,00	1.245.862,08	20,24	6.271.025,17	101,89	-116.025,17
Taxas	750.000,00	750.000,00	34.634,37	4,62	378.989,64	50,53	371.010,36
Contribuição de Melhoria	0,00	0,00	0,00	0,00	0,00	0,00	0,00
CONTRIBUIÇÕES	2.030.360,00	2.030.360,00	332.824,63	16,39	1.927.300,60	94,92	103.059,40
Contribuições Sociais	973.000,00	973.000,00	152.202,42	15,64	1.059.838,16	108,92	-86.838,16
Contribuições Econômicas	0,00	0,00	0,00	0,00	0,00	0,00	0,00
Contribuições para Entidades Privadas de Serviço Social e de Formação Profissional	0,00	0,00	0,00	0,00	0,00	0,00	0,00
Contribuição para o Custeio do Serviço de Iluminação Pública	1.057.360,00	1.057.360,00	180.622,21	17,08	867.462,44	82,04	189.897,56
RECEITA PATRIMONIAL	3.096.000,00	3.096.000,00	1.268.125,06	40,96	3.129.930,04	101,10	-33.930,04
Exploração do Patrimônio Imobiliário do Estado				0,00		0,00	0,00
Valores Mobiliários				0,00		0,00	0,00
Delegação de Serviços Públicos Mediante Concessão, Permissão, Autorização ou Licença				0,00		0,00	0,00
Exploração de Recursos Naturais				0,00		0,00	0,00
Exploração do Patrimônio Intangível				0,00		0,00	0,00
Cessão de Direitos				0,00		0,00	0,00
Demais Receitas Patrimoniais	3.096.000,00	3.096.000,00	1.268.125,06	40,96	3.129.930,04	101,10	-33.930,04
RECEITA AGROPECUÁRIA				0,00		0,00	0,00
RECEITA INDUSTRIAL				0,00		0,00	0,00
RECEITA DE SERVIÇOS	10.000,00	10.000,00	297,00	2,97	2.644,00	26,44	7.356,00
Serviços Administrativos e Comerciais Gerais				0,00		0,00	0,00
Serviços e Atividades Referentes à Navegação e ao Transporte				0,00		0,00	0,00
Serviços e Atividades Referentes à Saúde				0,00		0,00	0,00
Serviços e Atividades Financeiras				0,00		0,00	0,00
Outros Serviços	10.000,00	10.000,00	297,00	2,97	2.644,00	26,44	7.356,00
TRANSFERÊNCIAS CORRENTES	50.833.590,00	50.833.590,00	8.889.751,58	17,49	46.720.006,31	91,91	4.113.583,69
Transferências da União e de suas Entidades	23.534.545,00	23.534.545,00	4.680.563,56	19,89	24.676.151,79	104,85	-1.141.606,79
Transferências dos Estados e do Distrito Federal e de suas Entidades	22.007.895,00	22.007.895,00	3.181.409,91	14,46	16.712.590,45	75,94	5.295.304,55
Transferências dos Municípios e de suas Entidades				0,00		0,00	0,00
Transferências de Instituições Privadas				0,00		0,00	0,00
Transferências de Outras Instituições Públicas	5.291.150,00	5.291.150,00	1.027.778,11	19,42	5.331.264,07	100,76	-40.114,07
Transferências do Exterior				0,00		0,00	0,00
Transferências de Pessoas Físicas				0,00		0,00	0,00
Transferências Provenientes de Depósitos Não Identificados				0,00		0,00	0,00
OUTRAS RECEITAS CORRENTES	1.196.500,00	1.196.500,00	28.002,20	2,34	458.820,09	38,35	737.679,91
Multas Administrativas, Contratuais e Judiciais	280.000,00	280.000,00	0,00	0,00	2.200,00	0,79	277.800,00
Indenizações, Restituições e Ressarcimentos	486.500,00	486.500,00	6.858,92	1,41	38.520,43	7,92	447.979,57
Bens, Direitos e Valores Incorporados ao Patrimônio Público	0,00	0,00	0,00	0,00	0,00	0,00	0,00
Demais Receitas Correntes	430.000,00	430.000,00	21.143,28	4,92	418.099,66	97,23	11.900,34

**Relatório Resumido de Execução Orçamentária Simplificado**

**Prefeitura Municipal de Itapagipe - MG (Poder Executivo)**

**CNPJ:**

**Exercício: 2020**

**Período de referência: 6º bimestre**

Receitas Orçamentárias	Estágios da Receita Orçamentária						
	PREVISÃO INICIAL	PREVISÃO ATUALIZADA (a)	RECEITAS REALIZADAS				SALDO (a-c)
			No Bimestre (b)	% (b/a)	Até o Bimestre (c)	% (c/a)	
RECEITAS DE CAPITAL	6.296.550,00	6.296.550,00	2.184.092,26	34,69	9.095.840,81	144,46	-2.799.290,81
OPERAÇÕES DE CRÉDITO	2.633.500,00	2.633.500,00	783.760,10	29,76	4.138.085,48	157,13	-1.504.585,48
Operações de Crédito - Mercado Interno	2.633.500,00	2.633.500,00	783.760,10	29,76	4.138.085,48	157,13	-1.504.585,48
Operações de Crédito - Mercado Externo	0,00	0,00		0,00		0,00	0,00
ALIENAÇÃO DE BENS	77.800,00	77.800,00	9.071,40	11,66	328.686,40	422,48	-250.886,40
Alienação de Bens Móveis	40.000,00	40.000,00	8.950,00	22,38	326.565,00	816,41	-286.565,00
Alienação de Bens Imóveis	37.800,00	37.800,00	121,40	0,32	2.121,40	5,61	35.678,60
Alienação de Bens Intangíveis	0,00	0,00		0,00		0,00	0,00
AMORTIZAÇÕES DE EMPRÉSTIMOS				0,00		0,00	0,00
TRANSFERÊNCIAS DE CAPITAL	3.585.250,00	3.585.250,00	1.391.260,76	38,81	4.629.068,93	129,11	-1.043.818,93
Transferências da União e de suas Entidades	3.585.250,00	3.585.250,00	1.391.260,76	38,81	4.629.068,93	129,11	-1.043.818,93
Transferências dos Estados e do Distrito Federal e de suas Entidades				0,00		0,00	0,00
Transferências dos Municípios e de suas Entidades				0,00		0,00	0,00
Transferências de Instituições Privadas				0,00		0,00	0,00
Transferências de Outras Instituições Públicas				0,00		0,00	0,00
Transferências do Exterior				0,00		0,00	0,00
Transferências de Pessoas Físicas				0,00		0,00	0,00
Transferências Provenientes de Depósitos Não Identificados				0,00		0,00	0,00
OUTRAS RECEITAS DE CAPITAL	0,00	0,00	0,00	0,00	0,00	0,00	0,00
Integralização do Capital Social				0,00		0,00	0,00
Remuneração das Disponibilidades do Tesouro				0,00		0,00	0,00
Resgate de Títulos do Tesouro				0,00		0,00	0,00
Demais Receitas de Capital				0,00		0,00	0,00
RECEITAS (INTRA-ORÇAMENTÁRIAS) (II)	1.832.000,00	1.832.000,00	2.184,63	0,12	761.664,58	41,58	1.070.335,42
SUBTOTAL DAS RECEITAS (III) = (I + II)	72.200.000,00	72.200.000,00	13.985.773,81	19,37	68.746.221,24	95,22	3.453.778,76
OPERAÇÕES DE CRÉDITO/REFINANCIAMENTO (IV)	0,00	0,00	0,00	0,00	0,00	0,00	0,00
Operações de Crédito - Mercado Interno	0,00	0,00	0,00	0,00	0,00	0,00	0,00
Mobiliária				0,00		0,00	0,00
Contratual				0,00		0,00	0,00
Operações de Crédito - Mercado Externo	0,00	0,00	0,00	0,00	0,00	0,00	0,00
Mobiliária				0,00		0,00	0,00
Contratual				0,00		0,00	0,00
TOTAL DAS RECEITAS (V) = (III + IV)	72.200.000,00	72.200.000,00	13.985.773,81	19,37	68.746.221,24	95,22	3.453.778,76
DÉFICIT (VI)							
TOTAL COM DÉFICIT (VII) = (V + VI)	72.200.000,00	72.200.000,00	13.985.773,81	19,37	68.746.221,24	95,22	3.453.778,76
SALDOS DE EXERCÍCIOS ANTERIORES	0,00	0,00			0,00		
Recursos Arrecadados em Exercícios Anteriores - RPPS							
Superávit Financeiro Utilizado para Créditos Adicionais							

**RREO-Anexo 01 | Tabela 1.0 - Balanço Orçamentário**

Despesas Orçamentárias	Estágios da Despesa Orçamentária									
	DOTAÇÃO INICIAL (d)	DOTAÇÃO ATUALIZADA (e)	DESPESAS EMPENHADAS NO BIMESTRE	DESPESAS EMPENHADAS ATÉ O BIMESTRE (f)	SALDO (g) = (e-f)	DESPESAS LIQUIDADAS NO BIMESTRE	DESPESAS LIQUIDADAS ATÉ O BIMESTRE (h)	SALDO (i) = (e-h)	DESPESAS PAGAS ATÉ O BIMESTRE (j)	INSCRITAS EM RESTOS A PAGAR NÃO PROCESSADOS (k)
Despesas Orçamentárias	-	-	-	-	-	-	-	-	-	-

**Relatório Resumido de Execução Orçamentária Simplificado**

**Prefeitura Municipal de Itapagipe - MG (Poder Executivo)**

**CNPJ:**

**Exercício: 2020**

**Período de referência: 6º bimestre**

Despesas Orçamentárias	Estágios da Despesa Orçamentária									
	DOTAÇÃO INICIAL (d)	DOTAÇÃO ATUALIZADA (e)	DESPESAS EMPENHADAS NO BIMESTRE	DESPESAS EMPENHADAS ATÉ O BIMESTRE (f)	SALDO (g) = (e-f)	DESPESAS LIQUIDADAS NO BIMESTRE	DESPESAS LIQUIDADAS ATÉ O BIMESTRE (h)	SALDO (i) = (e-h)	DESPESAS PAGAS ATÉ O BIMESTRE (j)	INSCRITAS EM RESTOS A PAGAR NÃO PROCESSADOS (k)
DESPESAS (EXCETO INTRA-ORÇAMENTÁRIAS) (VIII)	70.083.500,00	77.985.662,89	6.596.834,43	64.111.650,46	13.874.012,43	17.234.023,38	64.078.925,82	13.906.737,07	64.054.575,28	32.724,64
DESPESAS CORRENTES	57.206.900,00	55.336.018,38	4.922.964,77	45.458.253,46	9.877.764,92	9.680.394,56	45.433.481,60	9.902.536,78	45.409.131,06	24.771,86
PESSOAL E ENCARGOS SOCIAIS	27.885.900,00	28.691.440,96	4.173.906,76	25.210.661,67	3.480.779,29	4.694.591,37	25.210.661,67	3.480.779,29	25.186.311,13	
JUROS E ENCARGOS DA DÍVIDA	492.000,00	341.800,00	-90.503,42	313.018,18	28.781,82	38.323,51	313.018,18	28.781,82	313.018,18	
OUTRAS DESPESAS CORRENTES	28.829.000,00	26.302.777,42	839.561,43	19.934.573,61	6.368.203,81	4.947.479,68	19.909.801,75	6.392.975,67	19.909.801,75	24.771,86
DESPESAS DE CAPITAL	12.076.600,00	21.849.644,51	1.673.869,66	18.653.397,00	3.196.247,51	7.553.628,82	18.645.444,22	3.204.200,29	18.645.444,22	7.952,78
INVESTIMENTOS	10.704.600,00	20.821.741,07	1.739.035,86	17.669.503,30	3.152.237,77	7.409.808,22	17.661.550,52	3.160.190,55	17.661.550,52	7.952,78
INVERSÕES FINANCEIRAS	360.000,00	17.705,00	0,00	15.000,00	2.705,00	0,00	15.000,00	2.705,00	15.000,00	
AMORTIZAÇÃO DA DÍVIDA	1.012.000,00	1.010.198,44	-65.166,20	968.893,70	41.304,74	143.820,60	968.893,70	41.304,74	968.893,70	
RESERVA DE CONTINGÊNCIA	800.000,00	800.000,00			800.000,00					
DESPESAS (INTRA-ORÇAMENTÁRIAS) (IX)	2.116.500,00	859.385,43	-804,37	384.336,51	475.048,92	6.791,43	384.336,51	475.048,92	384.336,51	
SUBTOTAL DAS DESPESAS (X) = (VIII + IX)	72.200.000,00	78.845.048,32	6.596.030,06	64.495.986,97	14.349.061,35	17.240.814,81	64.463.262,33	14.381.785,99	64.438.911,79	32.724,64
AMORTIZAÇÃO DA DÍVIDA / REFINANCIAMENTO (XI)	0,00	0,00	0,00	0,00	0,00	0,00	0,00	0,00	0,00	0,00
Amortização da Dívida Interna	0,00	0,00	0,00	0,00	0,00	0,00	0,00	0,00	0,00	0,00
Dívida Mobiliária										
Dívida Contratual										
Amortização da Dívida Externa	0,00	0,00	0,00	0,00	0,00	0,00	0,00	0,00	0,00	0,00
Dívida Mobiliária										
Dívida Contratual										
TOTAL DAS DESPESAS (XII) = (X + XI)	72.200.000,00	78.845.048,32	6.596.030,06	64.495.986,97	14.349.061,35	17.240.814,81	64.463.262,33	14.381.785,99	64.438.911,79	32.724,64
SUPERÁVIT (XIII)										
TOTAL COM SUPERÁVIT (XIV) = (XII + XIII)	72.200.000,00	78.845.048,32	6.596.030,06	64.495.986,97		17.240.814,81	64.463.262,33		64.438.911,79	32.724,64
RESERVA DO RPPS										

**RREO-Anexo 01 | Tabela 1.0 - Balanço Orçamentário**

Receitas Intra Orçamentárias	Estágios da Receita Intra-Orçamentária						
	PREVISÃO INICIAL	PREVISÃO ATUALIZADA (a)	RECEITAS REALIZADAS				SALDO (a-c)
			No Bimestre (b)	% (b/a)	Até o Bimestre (c)	% (c/a)	
<b>Receitas Intra Orçamentárias</b>	-	-	-	-	-	-	-
RECEITAS (INTRA-ORÇAMENTÁRIAS) (II)	1.832.000,00	1.832.000,00	2.184,63	0,12	761.664,58	41,58	1.070.335,42
RECEITAS CORRENTES	1.832.000,00	1.832.000,00	2.184,63	0,12	761.664,58	41,58	1.070.335,42
IMPOSTOS, TAXAS E CONTRIBUIÇÕES DE MELHORIA	0,00	0,00	0,00	0,00	0,00	0,00	0,00
Impostos					0,00		0,00
Taxas					0,00		0,00
Contribuição de Melhoria					0,00		0,00
CONTRIBUIÇÕES	1.832.000,00	1.832.000,00	2.184,63	0,12	761.664,58	41,58	1.070.335,42
Contribuições Sociais					0,00		0,00
Contribuições Econômicas	1.832.000,00	1.832.000,00	2.184,63	0,12	761.664,58	41,58	1.070.335,42
Contribuições para Entidades Privadas de Serviço Social e de Formação Profissional							
Contribuição para o Custeio do Serviço de Iluminação Pública							
RECEITA PATRIMONIAL	0,00	0,00	0,00		0,00		0,00
Exploração do Patrimônio Imobiliário do Estado							
Valores Mobiliários							
Delegação de Serviços Públicos Mediante Concessão, Permissão, Autorização ou Licença							

**Relatório Resumido de Execução Orçamentária Simplificado**

**Prefeitura Municipal de Itapagipe - MG (Poder Executivo)**

**CNPJ:**

**Exercício: 2020**

**Período de referência: 6º bimestre**

Receitas Intra Orçamentárias	Estágios da Receita Intra-Orçamentária					
	PREVISÃO INICIAL	PREVISÃO ATUALIZADA (a)	RECEITAS REALIZADAS			
			No Bimestre (b)	% (b/a)	Até o Bimestre (c)	% (c/a)
Exploração de Recursos Naturais						
Exploração do Patrimônio Intangível						
Cessão de Direitos						
Demais Receitas Patrimoniais						
RECEITA AGROPECUÁRIA						
RECEITA INDUSTRIAL						
RECEITA DE SERVIÇOS	0,00	0,00	0,00		0,00	
Serviços Administrativos e Comerciais Gerais						
Serviços e Atividades Referentes à Navegação e ao Transporte						
Serviços e Atividades Referentes à Saúde						
Serviços e Atividades Financeiras						
Outros Serviços						
TRANSFERÊNCIAS CORRENTES	0,00	0,00	0,00		0,00	
Transferências da União e de suas Entidades						
Transferências dos Estados e do Distrito Federal e de suas Entidades						
Transferências dos Municípios e de suas Entidades						
Transferências de Instituições Privadas						
Transferências de Outras Instituições Públicas						
Transferências do Exterior						
Transferências de Pessoas Físicas						
Transferências Provenientes de Depósitos Não Identificados						
OUTRAS RECEITAS CORRENTES	0,00	0,00	0,00		0,00	
Multas Administrativas, Contratuais e Judiciais						
Indenizações, Restituições e Ressarcimentos						
Bens, Direitos e Valores Incorporados ao Patrimônio Público						
Demais Receitas Correntes						
RECEITAS DE CAPITAL	0,00	0,00	0,00		0,00	
OPERAÇÕES DE CRÉDITO	0,00	0,00	0,00		0,00	
Operações de Crédito - Mercado Interno						
Operações de Crédito - Mercado Externo						
ALIENAÇÃO DE BENS	0,00	0,00	0,00		0,00	
Alienação de Bens Móveis						
Alienação de Bens Imóveis						
Alienação de Bens Intangíveis						
AMORTIZAÇÕES DE EMPRÉSTIMOS						
TRANSFERÊNCIAS DE CAPITAL	0,00	0,00	0,00		0,00	
Transferências da União e de suas Entidades						
Transferências dos Estados e do Distrito Federal e de suas Entidades						
Transferências dos Municípios e de suas Entidades						
Transferências de Instituições Privadas						
Transferências de Outras Instituições Públicas						
Transferências do Exterior						
Transferências de Pessoas Físicas						
Transferências Provenientes de Depósitos Não Identificados						
OUTRAS RECEITAS DE CAPITAL	0,00	0,00	0,00		0,00	
Integralização do Capital Social						

**Relatório Resumido de Execução Orçamentária Simplificado**

**Prefeitura Municipal de Itapagipe - MG (Poder Executivo)**

**CNPJ:**

**Exercício: 2020**

**Período de referência: 6º bimestre**

Receitas Intra Orçamentárias	Estágios da Receita Intra-Orçamentária						
	PREVISÃO INICIAL	PREVISÃO ATUALIZADA (a)	RECEITAS REALIZADAS				SALDO (a-c)
			No Bimestre (b)	% (b/a)	Até o Bimestre (c)	% (c/a)	
Remuneração das Disponibilidades do Tesouro							
Resgate de Títulos do Tesouro							
Demais Receitas de Capital							

**RREO-Anexo 01 | Tabela 1.0 - Balanço Orçamentário**

Despesas Intra Orçamentárias	Estágios da Despesa Intra-Orçamentária									
	DOTAÇÃO INICIAL (d)	DOTAÇÃO ATUALIZADA (e)	DESPESAS EMPENHADAS NO BIMESTRE	DESPESAS EMPENHADAS ATÉ O BIMESTRE (f)	SALDO (g) = (e-f)	DESPESAS LIQUIDADAS NO BIMESTRE	DESPESAS LIQUIDADAS ATÉ O BIMESTRE (h)	SALDO (i) = (e-h)	DESPESAS PAGAS ATÉ O BIMESTRE (j)	INSCRITAS EM RESTOS A PAGAR NÃO PROCESSADOS (k)
<b>Despesas Intra Orçamentárias</b>	-	-	-	-	-	-	-	-	-	-
DESPESAS (INTRA-ORÇAMENTÁRIAS) (IX)	2.116.500,00	859.385,43	-804,37	384.336,51	475.048,92	6.791,43	384.336,51	475.048,92	384.336,51	0,00
DESPESAS CORRENTES	2.116.500,00	859.385,43	-804,37	384.336,51	475.048,92	6.791,43	384.336,51	475.048,92	384.336,51	0,00
PESSOAL E ENCARGOS SOCIAIS	2.116.500,00	859.385,43	-804,37	384.336,51	475.048,92	6.791,43	384.336,51	475.048,92	384.336,51	
JUROS E ENCARGOS DA DÍVIDA										
OUTRAS DESPESAS CORRENTES										
DESPESAS DE CAPITAL	0,00	0,00	0,00	0,00	0,00	0,00	0,00	0,00	0,00	0,00
INVESTIMENTOS										
INVERSÕES FINANCEIRAS										
AMORTIZAÇÃO DA DÍVIDA										
RESERVA DE CONTINGÊNCIA										

**RREO-Anexo 01 | Tabela 1.0 - Balanço Orçamentário**

Notas Explicativas	Valores
	31/12/2020
Notas Explicativas	-
Notas Explicativas	

**Relatório Resumido de Execução Orçamentária Simplificado**

**Prefeitura Municipal de Itapagipe - MG (Poder Executivo)**

**CNPJ:**

**Exercício: 2020**

**Período de referência: 6º bimestre**

**RREO-Anexo 02 | Tabela 2.0 - Demonstrativo da Execução das Despesas por Função/Subfunção | Total das Despesas Exceto Intra-Orçamentárias**

Função/Subfunção	Execução da Despesa										
	DOTAÇÃO INICIAL	DOTAÇÃO ATUALIZADA (a)	DESPESAS EMPENHADAS NO BIMESTRE	DESPESAS EMPENHADAS ATÉ O BIMESTRE (b)	% (b/total b)	SALDO (c) = (a-b)	DESPESAS LIQUIDADAS NO BIMESTRE	DESPESAS LIQUIDADAS ATÉ O BIMESTRE (d)	% (d/total d)	SALDO (e) = (a-d)	INSCRITAS EM RESTOS A PAGAR NÃO PROCESSADOS (f)
DESPESAS (EXCETO INTRA-ORÇAMENTÁRIAS) (I)	70.083.500,00	77.985.662,89	6.596.834,43	64.111.650,46	99,40	13.874.012,43	17.234.023,38	64.078.925,82	99,40	13.906.737,07	32.724,64
Legislativa	2.578.500,00	2.578.500,00	250.857,87	1.963.736,22	3,04	614.763,78	427.860,23	1.963.736,22	3,05	614.763,78	0,00
Ação Legislativa	2.578.500,00	2.578.500,00	250.857,87	1.963.736,22	3,04	614.763,78	427.860,23	1.963.736,22	3,05	614.763,78	
Controle Externo					0,00	0,00			0,00	0,00	
FU01 - Administração Geral					0,00	0,00			0,00	0,00	
FU01 - Demais Subfunções					0,00	0,00			0,00	0,00	
Judiciária	0,00	0,00	0,00	0,00	0,00	0,00	0,00	0,00	0,00	0,00	0,00
Ação Judiciária					0,00	0,00			0,00	0,00	
Defesa do Interesse Público no Processo Judiciário					0,00	0,00			0,00	0,00	
FU02 - Administração Geral					0,00	0,00			0,00	0,00	
FU02 - Demais Subfunções					0,00	0,00			0,00	0,00	
Essencial à Justiça	0,00	0,00	0,00	0,00	0,00	0,00	0,00	0,00	0,00	0,00	0,00
Defesa da Ordem Jurídica					0,00	0,00			0,00	0,00	
Representação Judicial e Extrajudicial					0,00	0,00			0,00	0,00	
FU03 - Administração Geral					0,00	0,00			0,00	0,00	
FU03 - Demais Subfunções					0,00	0,00			0,00	0,00	
Administração	10.621.500,00	13.179.971,29	1.492.309,75	12.144.394,06	18,83	1.035.577,23	3.891.976,30	12.142.846,36	18,84	1.037.124,93	1.547,70
Planejamento e Orçamento	246.000,00	204.873,70	21.973,70	84.039,70	0,13	120.834,00	21.973,70	84.039,70	0,13	120.834,00	
FU04 - Administração Geral					0,00	0,00			0,00	0,00	
Administração Financeira	8.895.500,00	11.652.599,15	1.625.324,13	10.804.000,94	16,75	848.598,21	3.691.287,62	10.802.453,24	16,76	850.145,91	1.547,70
Controle Interno					0,00	0,00			0,00	0,00	
Normatização e Fiscalização					0,00	0,00			0,00	0,00	
Tecnologia da Informação					0,00	0,00			0,00	0,00	
Ordenamento Territorial					0,00	0,00			0,00	0,00	
Formação de Recursos Humanos					0,00	0,00			0,00	0,00	
Administração de Receitas					0,00	0,00			0,00	0,00	
Administração de Concessões					0,00	0,00			0,00	0,00	
Comunicação Social					0,00	0,00			0,00	0,00	
FU04 - Demais Subfunções	1.480.000,00	1.322.498,44	-154.988,08	1.256.353,42	1,95	66.145,02	178.714,98	1.256.353,42	1,95	66.145,02	
Defesa Nacional	0,00	0,00	0,00	0,00	0,00	0,00	0,00	0,00	0,00	0,00	0,00
Defesa Aérea					0,00	0,00			0,00	0,00	
Defesa Naval					0,00	0,00			0,00	0,00	
Defesa Terrestre					0,00	0,00			0,00	0,00	
FU05 - Administração Geral					0,00	0,00			0,00	0,00	
FU05 - Demais Subfunções					0,00	0,00			0,00	0,00	
Segurança Pública	432.000,00	274.328,23	37.466,12	216.072,13	0,34	58.256,10	57.884,51	216.072,13	0,34	58.256,10	0,00
Policimento	432.000,00	274.328,23	37.466,12	216.072,13	0,34	58.256,10	57.884,51	216.072,13	0,34	58.256,10	
Defesa Civil					0,00	0,00			0,00	0,00	
Informação e Inteligência					0,00	0,00			0,00	0,00	
FU06 - Administração Geral					0,00	0,00			0,00	0,00	
FU06 - Demais Subfunções					0,00	0,00			0,00	0,00	
Relações Exteriores	0,00	0,00	0,00	0,00	0,00	0,00	0,00	0,00	0,00	0,00	0,00
Relações Diplomáticas					0,00	0,00			0,00	0,00	
Cooperação Internacional					0,00	0,00			0,00	0,00	
FU07 - Administração Geral					0,00	0,00			0,00	0,00	
FU07 - Demais Subfunções					0,00	0,00			0,00	0,00	
Assistência Social	2.644.000,00	2.479.388,03	246.623,51	1.835.652,55	2,85	643.735,48	362.916,16	1.832.352,55	2,84	647.035,48	3.300,00
Assistência ao Idoso					0,00	0,00			0,00	0,00	
Assistência ao Portador de Deficiência	35.000,00	25.000,00	0,00	450,00	0,00	24.550,00	0,00	450,00	0,00	24.550,00	
Assistência à Criança e ao Adolescente					0,00	0,00			0,00	0,00	
Assistência Comunitária	1.025.000,00	880.160,41	-3.143,05	466.793,71	0,72	413.366,70	94.019,20	466.793,71	0,72	413.366,70	

**Relatório Resumido de Execução Orçamentária Simplificado**

**Prefeitura Municipal de Itapagipe - MG (Poder Executivo)**

**CNPJ:**

**Exercício: 2020**

**Período de referência: 6º bimestre**

Função/Subfunção	Execução da Despesa										INSCRITAS EM RESTOS A PAGAR NÃO PROCESSADOS (f)
	DOTAÇÃO INICIAL	DOTAÇÃO ATUALIZADA (a)	DESPESAS EMPENHADAS NO BIMESTRE	DESPESAS EMPENHADAS ATÉ O BIMESTRE (b)	% (b/total b)	SALDO (c) = (a-b)	DESPESAS LIQUIDADAS NO BIMESTRE	DESPESAS LIQUIDADAS ATÉ O BIMESTRE (d)	% (d/total d)	SALDO (e) = (a-d)	
FU08 - Administração Geral	1.584.000,00	1.574.227,62	249.766,56	1.368.408,84	2,12	205.818,78	268.896,96	1.365.108,84	2,12	209.118,78	3.300,00
FU08 - Demais Subfunções					0,00	0,00			0,00	0,00	
Previdência Social	4.600.000,00	4.600.000,00	194.467,06	3.694.467,06	5,73	905.532,94	696.997,23	3.694.467,06	5,73	905.532,94	0,00
Previdência Básica					0,00	0,00			0,00	0,00	
Previdência do Regime Estatutário	4.600.000,00	4.600.000,00	194.467,06	3.694.467,06	5,73	905.532,94	696.997,23	3.694.467,06	5,73	905.532,94	
Previdência Complementar					0,00	0,00			0,00	0,00	
Previdência Especial					0,00	0,00			0,00	0,00	
FU09 - Administração Geral					0,00	0,00			0,00	0,00	
FU09 - Demais Subfunções					0,00	0,00			0,00	0,00	
Saúde	13.806.000,00	17.661.558,03	2.727.176,44	15.245.769,47	23,64	2.415.788,56	4.075.103,75	15.217.892,53	23,61	2.443.665,50	27.876,94
Atenção Básica	4.275.000,00	4.694.401,72	790.629,59	3.988.339,75	6,18	706.061,97	936.319,24	3.988.339,75	6,19	706.061,97	
Assistência Hospitalar e Ambulatorial	5.997.000,00	6.161.626,14	889.026,98	5.105.876,55	7,92	1.055.749,59	1.117.981,51	5.097.923,77	7,91	1.063.702,37	7.952,78
Suporte Profilático e Terapêutico	1.141.000,00	1.235.871,98	263.808,56	1.115.885,44	1,73	119.986,54	533.938,32	1.097.141,28	1,70	138.730,70	18.744,16
Vigilância Sanitária	305.000,00	378.117,45	37.481,53	352.598,51	0,55	25.518,94	39.503,95	352.598,51	0,55	25.518,94	
Vigilância Epidemiológica	360.000,00	240.723,14	50.487,48	85.541,28	0,13	155.181,86	50.487,48	85.541,28	0,13	155.181,86	
Alimentação e Nutrição					0,00	0,00			0,00	0,00	
FU10 - Administração Geral					0,00	0,00			0,00	0,00	
FU10 - Demais Subfunções	1.728.000,00	4.950.817,60	695.742,30	4.597.527,94	7,13	353.289,66	1.396.873,25	4.596.347,94	7,13	354.469,66	1.180,00
Trabalho	0,00	0,00	0,00	0,00	0,00	0,00	0,00	0,00	0,00	0,00	0,00
Proteção e Benefícios ao Trabalhador					0,00	0,00			0,00	0,00	
Relações de Trabalho					0,00	0,00			0,00	0,00	
Empregabilidade					0,00	0,00			0,00	0,00	
Fomento ao Trabalho					0,00	0,00			0,00	0,00	
FU11 - Administração Geral					0,00	0,00			0,00	0,00	
FU11 - Demais Subfunções					0,00	0,00			0,00	0,00	
Educação	15.224.000,00	16.779.276,69	-538.486,82	12.126.231,67	18,80	4.653.045,02	2.269.245,95	12.126.231,67	18,81	4.653.045,02	0,00
Ensino Fundamental	9.890.000,00	11.152.279,28	-1.017.856,87	8.151.450,70	12,64	3.000.828,58	1.407.142,05	8.151.450,70	12,65	3.000.828,58	
Ensino Médio					0,00	0,00			0,00	0,00	
Ensino Profissional					0,00	0,00			0,00	0,00	
Ensino Superior	1.083.000,00	659.391,65	-1.800,00	174.337,13	0,27	485.054,52	0,00	174.337,13	0,27	485.054,52	
Educação Infantil	2.575.000,00	3.340.816,00	479.702,79	2.550.890,16	3,96	789.925,84	552.452,38	2.550.890,16	3,96	789.925,84	
Educação de Jovens e Adultos					0,00	0,00			0,00	0,00	
Educação Especial	112.000,00	112.000,00	8.029,41	38.198,08	0,06	73.801,92	8.029,41	38.198,08	0,06	73.801,92	
Educação Básica					0,00	0,00			0,00	0,00	
FU12 - Administração Geral	1.235.000,00	1.204.689,76	75.404,06	1.015.691,56	1,57	188.998,20	237.978,53	1.015.691,56	1,58	188.998,20	
FU12 - Demais Subfunções	329.000,00	310.100,00	-81.966,21	195.664,04	0,30	114.435,96	63.643,58	195.664,04	0,30	114.435,96	
Cultura	1.487.000,00	1.805.953,92	267.916,75	1.662.311,51	2,58	143.642,41	428.511,38	1.662.311,51	2,58	143.642,41	0,00
Patrimônio Histórico Artístico e Arqueológico	683.000,00	1.793.953,92	267.916,75	1.650.311,51	2,56	143.642,41	428.511,38	1.650.311,51	2,56	143.642,41	
Difusão Cultural	804.000,00	12.000,00	0,00	12.000,00	0,02	0,00	0,00	12.000,00	0,02	0,00	
FU13 - Administração Geral					0,00	0,00			0,00	0,00	
FU13 - Demais Subfunções					0,00	0,00			0,00	0,00	
Direitos da Cidadania	0,00	0,00	0,00	0,00	0,00	0,00	0,00	0,00	0,00	0,00	0,00
Custódia e Reintegração Social					0,00	0,00			0,00	0,00	
Direitos Individuais Coletivos e Difusos					0,00	0,00			0,00	0,00	
Assistência aos Povos Indígenas					0,00	0,00			0,00	0,00	
FU14 - Administração Geral					0,00	0,00			0,00	0,00	
FU14 - Demais Subfunções					0,00	0,00			0,00	0,00	
Urbanismo	6.257.500,00	9.723.783,35	964.338,35	8.523.873,07	13,22	1.199.910,28	2.944.113,95	8.523.873,07	13,22	1.199.910,28	0,00
Infra-Estrutura Urbana	5.856.000,00	9.680.880,85	964.338,35	8.480.970,57	13,15	1.199.910,28	2.944.113,95	8.480.970,57	13,16	1.199.910,28	
Serviços Urbanos					0,00	0,00			0,00	0,00	
Transportes Coletivos Urbanos					0,00	0,00			0,00	0,00	
FU15 - Administração Geral					0,00	0,00			0,00	0,00	
FU15 - Demais Subfunções	401.500,00	42.902,50	0,00	42.902,50	0,07	0,00		42.902,50	0,07	0,00	
Habitação	370.000,00	364.688,62	0,00	169.400,46	0,26	195.288,16	0,00	169.400,46	0,26	195.288,16	0,00
Habitação Rural					0,00	0,00			0,00	0,00	



**Relatório Resumido de Execução Orçamentária Simplificado**

**Prefeitura Municipal de Itapagipe - MG (Poder Executivo)**

**CNPJ:**

**Exercício: 2020**

**Período de referência: 6º bimestre**

Função/Subfunção	Execução da Despesa										INSCRITAS EM RESTOS A PAGAR NÃO PROCESSADOS (f)
	DOTAÇÃO INICIAL	DOTAÇÃO ATUALIZADA (a)	DESPESAS EMPENHADAS NO BIMESTRE	DESPESAS EMPENHADAS ATÉ O BIMESTRE (b)	% (b/total b)	SALDO (c) = (a-b)	DESPESAS LIQUIDADAS NO BIMESTRE	DESPESAS LIQUIDADAS ATÉ O BIMESTRE (d)	% (d/total d)	SALDO (e) = (a-d)	
Habitação Urbana	370.000,00	364.688,62	0,00	169.400,46	0,26	195.288,16	0,00	169.400,46	0,26	195.288,16	
FU16 - Administração Geral					0,00	0,00			0,00	0,00	
FU16 - Demais Subfunções					0,00	0,00			0,00	0,00	
Saneamento	200.000,00	45.000,00	0,00	29.441,98	0,05	15.558,02	0,00	29.441,98	0,05	15.558,02	0,00
Saneamento Básico Rural					0,00	0,00			0,00	0,00	
Saneamento Básico Urbano	200.000,00	45.000,00	0,00	29.441,98	0,05	15.558,02	0,00	29.441,98	0,05	15.558,02	
FU17 - Administração Geral					0,00	0,00			0,00	0,00	
FU17 - Demais Subfunções					0,00	0,00			0,00	0,00	
Gestão Ambiental	3.838.000,00	3.161.798,08	137.005,13	2.494.047,86	3,87	667.750,22	1.094.908,05	2.494.047,86	3,87	667.750,22	0,00
Preservação e Conservação Ambiental	3.558.000,00	2.601.990,69	233.399,86	2.061.384,17	3,20	540.606,52	798.085,88	2.061.384,17	3,20	540.606,52	
Controle Ambiental	280.000,00	559.807,39	-96.394,73	432.663,69	0,67	127.143,70	296.822,17	432.663,69	0,67	127.143,70	
Recuperação de Áreas Degradadas					0,00	0,00			0,00	0,00	
Recursos Hídricos					0,00	0,00			0,00	0,00	
Meteorologia					0,00	0,00			0,00	0,00	
FU18 - Administração Geral					0,00	0,00			0,00	0,00	
FU18 - Demais Subfunções					0,00	0,00			0,00	0,00	
Ciência e Tecnologia	0,00	0,00	0,00	0,00	0,00	0,00	0,00	0,00	0,00	0,00	0,00
Desenvolvimento Científico					0,00	0,00			0,00	0,00	
Desenvolvimento Tecnológico e Engenharia					0,00	0,00			0,00	0,00	
Difusão do Conhecimento Científico e Tecnológico					0,00	0,00			0,00	0,00	
FU19 - Administração Geral					0,00	0,00			0,00	0,00	
FU19 - Demais Subfunções					0,00	0,00			0,00	0,00	
Agricultura	807.000,00	92.745,57	0,00	92.745,57	0,14	0,00	0,00	92.745,57	0,14	0,00	0,00
Abastecimento	420.000,00	0,00	0,00	0,00	0,00	0,00			0,00	0,00	
Extensão Rural					0,00	0,00			0,00	0,00	
Irrigação					0,00	0,00			0,00	0,00	
Promoção da Produção Agropecuária					0,00	0,00			0,00	0,00	
Defesa Agropecuária					0,00	0,00			0,00	0,00	
FU20 - Administração Geral	387.000,00	92.745,57	0,00	92.745,57	0,14	0,00	0,00	92.745,57	0,14	0,00	
FU20 - Demais Subfunções	0,00				0,00	0,00			0,00	0,00	
Organização Agrária	0,00	0,00	0,00	0,00	0,00	0,00	0,00	0,00	0,00	0,00	0,00
Reforma Agrária					0,00	0,00			0,00	0,00	
Colonização					0,00	0,00			0,00	0,00	
FU21 - Administração Geral					0,00	0,00			0,00	0,00	
FU21 - Demais Subfunções					0,00	0,00			0,00	0,00	
Indústria	0,00	0,00	0,00	0,00	0,00	0,00	0,00	0,00	0,00	0,00	0,00
Promoção Industrial					0,00	0,00			0,00	0,00	
Produção Industrial					0,00	0,00			0,00	0,00	
Mineração					0,00	0,00			0,00	0,00	
Propriedade Industrial					0,00	0,00			0,00	0,00	
Normalização e Qualidade					0,00	0,00			0,00	0,00	
FU22 - Administração Geral					0,00	0,00			0,00	0,00	
FU22 - Demais Subfunções					0,00	0,00			0,00	0,00	
Comércio e Serviços	407.000,00	61.178,90	0,00	61.178,90	0,09	0,00	0,00	61.178,90	0,09	0,00	0,00
Promoção Comercial					0,00	0,00			0,00	0,00	
Comercialização					0,00	0,00			0,00	0,00	
Comércio Exterior					0,00	0,00			0,00	0,00	
Serviços Financeiros					0,00	0,00			0,00	0,00	
Turismo					0,00	0,00			0,00	0,00	
FU23 - Administração Geral	407.000,00	61.178,90	0,00	61.178,90	0,09	0,00		61.178,90	0,09	0,00	
FU23 - Demais Subfunções					0,00	0,00			0,00	0,00	
Comunicações	419.000,00	429.452,22	47.840,88	353.631,22	0,55	75.821,00	94.010,38	353.631,22	0,55	75.821,00	0,00
Comunicações Postais					0,00	0,00			0,00	0,00	
Telecomunicações	419.000,00	429.452,22	47.840,88	353.631,22	0,55	75.821,00	94.010,38	353.631,22	0,55	75.821,00	
FU24 - Administração Geral					0,00	0,00			0,00	0,00	

**Relatório Resumido de Execução Orçamentária Simplificado**

**Prefeitura Municipal de Itapagipe - MG (Poder Executivo)**

**CNPJ:**

**Exercício: 2020**

**Período de referência: 6º bimestre**

Função/Subfunção	Execução da Despesa										INSCRITAS EM RESTOS A PAGAR NÃO PROCESSADOS (f)
	DOTAÇÃO INICIAL	DOTAÇÃO ATUALIZADA (a)	DESPESAS EMPENHADAS NO BIMESTRE	DESPESAS EMPENHADAS ATÉ O BIMESTRE (b)	% (b/total b)	SALDO (c) = (a-b)	DESPESAS LIQUIDADAS NO BIMESTRE	DESPESAS LIQUIDADAS ATÉ O BIMESTRE (d)	% (d/total d)	SALDO (e) = (a-d)	
FU24 - Demais Subfunções					0,00	0,00			0,00	0,00	
Energia	910.000,00	1.068.273,49	192.356,10	986.383,19	1,53	81.890,30	254.897,45	986.383,19	1,53	81.890,30	0,00
Conservação de Energia					0,00	0,00			0,00	0,00	
Energia Elétrica	910.000,00	1.068.273,49	192.356,10	986.383,19	1,53	81.890,30	254.897,45	986.383,19	1,53	81.890,30	
Combustíveis Minerais					0,00	0,00			0,00	0,00	
Biocombustíveis					0,00	0,00			0,00	0,00	
FU25 - Administração Geral					0,00	0,00			0,00	0,00	
FU25 - Demais Subfunções					0,00	0,00			0,00	0,00	
Transporte	3.612.000,00	2.405.647,13	603.569,77	2.283.681,29	3,54	121.965,84	632.000,92	2.283.681,29	3,54	121.965,84	0,00
Transporte Aéreo					0,00	0,00			0,00	0,00	
Transporte Rodoviário	3.165.000,00	2.202.284,13	599.337,05	2.135.335,55	3,31	66.948,58	621.768,20	2.135.335,55	3,31	66.948,58	
Transporte Ferroviário					0,00	0,00			0,00	0,00	
Transporte Hidroviário					0,00	0,00			0,00	0,00	
Transportes Especiais					0,00	0,00			0,00	0,00	
FU26 - Administração Geral	280.000,00	124.623,00	10.232,72	112.607,56	0,17	12.015,44	10.232,72	112.607,56	0,17	12.015,44	
FU26 - Demais Subfunções	167.000,00	78.740,00	-6.000,00	35.738,18	0,06	43.001,82	0,00	35.738,18	0,06	43.001,82	
Desporto e Lazer	1.070.000,00	474.119,34	-26.606,48	228.632,25	0,35	245.487,09	3.597,12	228.632,25	0,35	245.487,09	0,00
Desporto de Rendimento	105.000,00	40.220,00	-6.000,00	32.625,73	0,05	7.594,27	0,00	32.625,73	0,05	7.594,27	
Desporto Comunitário					0,00	0,00			0,00	0,00	
Lazer					0,00	0,00			0,00	0,00	
FU27 - Administração Geral	965.000,00	433.899,34	-20.606,48	196.006,52	0,30	237.892,82	3.597,12	196.006,52	0,30	237.892,82	
FU27 - Demais Subfunções					0,00	0,00			0,00	0,00	
Encargos Especiais	0,00	0,00	0,00	0,00	0,00	0,00	0,00	0,00	0,00	0,00	0,00
Refinanciamento da Dívida Interna					0,00	0,00			0,00	0,00	
Refinanciamento da Dívida Externa					0,00	0,00			0,00	0,00	
Serviço da Dívida Interna					0,00	0,00			0,00	0,00	
Serviço da Dívida Externa					0,00	0,00			0,00	0,00	
Transferências					0,00	0,00			0,00	0,00	
Outros Encargos Especiais					0,00	0,00			0,00	0,00	
Transferências para a Educação Básica					0,00	0,00			0,00	0,00	
FU28 - Demais Subfunções					0,00	0,00			0,00	0,00	
Reserva de Contingência	800.000,00	800.000,00				800.000,00				800.000,00	
DESPESAS (INTRA-ORÇAMENTÁRIAS) (II)	2.116.500,00	859.385,43	-804,37	384.336,51	0,60	475.048,92	6.791,43	384.336,51	0,60	475.048,92	
TOTAL (III) = (I + II)	72.200.000,00	78.845.048,32	6.596.030,06	64.495.986,97	100,00	14.349.061,35	17.240.814,81	64.463.262,33	100,00	14.381.785,99	32.724,64

**RREO-Anexo 02 | Tabela 2.0 - Demonstrativo da Execução das Despesas por Função/Subfunção | Total de Despesas**

Função/Subfunção - Intra	Execução da Despesa - Intra										INSCRITAS EM RESTOS A PAGAR NÃO PROCESSADOS (f)
	DOTAÇÃO INICIAL	DOTAÇÃO ATUALIZADA (a)	DESPESAS EMPENHADAS NO BIMESTRE	DESPESAS EMPENHADAS ATÉ O BIMESTRE (b)	% (b/III b)	SALDO (c) = (a-b)	DESPESAS LIQUIDADAS NO BIMESTRE	DESPESAS LIQUIDADAS ATÉ O BIMESTRE (d)	% (d/III d)	SALDO (e) = (a-d)	
DESPESAS (INTRA-ORÇAMENTÁRIAS) (II)	2.116.500,00	859.385,43	-804,37	384.336,51	0,60	475.048,92	6.791,43	384.336,51	0,60	475.048,92	0,00
Legislativa	13.500,00	13.500,00	981,33	4.252,43	0,01	9.247,57	981,33	4.252,43	0,01	9.247,57	0,00
Ação Legislativa	13.500,00	13.500,00	981,33	4.252,43	0,01	9.247,57	981,33	4.252,43	0,01	9.247,57	
Controle Externo					0,00	0,00			0,00	0,00	
FU01 - Administração Geral					0,00	0,00			0,00	0,00	
FU01 - Demais Subfunções					0,00	0,00			0,00	0,00	
Judiciária	0,00	0,00	0,00	0,00	0,00	0,00	0,00	0,00	0,00	0,00	0,00
Ação Judiciária					0,00	0,00			0,00	0,00	
Defesa do Interesse Público no Processo Judiciário					0,00	0,00			0,00	0,00	
FU02 - Administração Geral					0,00	0,00			0,00	0,00	
FU02 - Demais Subfunções					0,00	0,00			0,00	0,00	
Essencial à Justiça	0,00	0,00	0,00	0,00	0,00	0,00	0,00	0,00	0,00	0,00	0,00
Defesa da Ordem Jurídica					0,00	0,00			0,00	0,00	

**Relatório Resumido de Execução Orçamentária Simplificado**

**Prefeitura Municipal de Itapagipe - MG (Poder Executivo)**

**CNPJ:**

**Exercício: 2020**

**Período de referência: 6º bimestre**

Função/Subfunção - Intra	Execução da Despesa - Intra										INSCRITAS EM RESTOS A PAGAR NÃO PROCESSADOS (f)
	DOTAÇÃO INICIAL	DOTAÇÃO ATUALIZADA (a)	DESPESAS EMPENHADAS NO BIMESTRE	DESPESAS EMPENHADAS ATÉ O BIMESTRE (b)	% (b/III b)	SALDO (c) = (a-b)	DESPESAS LIQUIDADAS NO BIMESTRE	DESPESAS LIQUIDADAS ATÉ O BIMESTRE (d)	% (d/III d)	SALDO (e) = (a-d)	
Representação Judicial e Extrajudicial					0,00	0,00			0,00	0,00	
FU03 - Administração Geral					0,00	0,00			0,00	0,00	
FU03 - Demais Subfunções					0,00	0,00			0,00	0,00	
Administração	424.000,00	251.134,68	-1.785,70	184.361,61	0,29	66.773,07	5.810,10	184.361,61	0,29	66.773,07	0,00
Planejamento e Orçamento					0,00	0,00			0,00	0,00	
FU04 - Administração Geral	424.000,00	251.134,68	-1.785,70	184.361,61	0,29	66.773,07	5.810,10	184.361,61	0,29	66.773,07	
Administração Financeira					0,00	0,00			0,00	0,00	
Controle Interno					0,00	0,00			0,00	0,00	
Normatização e Fiscalização					0,00	0,00			0,00	0,00	
Tecnologia da Informação					0,00	0,00			0,00	0,00	
Ordenamento Territorial					0,00	0,00			0,00	0,00	
Formação de Recursos Humanos					0,00	0,00			0,00	0,00	
Administração de Receitas					0,00	0,00			0,00	0,00	
Administração de Concessões					0,00	0,00			0,00	0,00	
Comunicação Social					0,00	0,00			0,00	0,00	
FU04 - Demais Subfunções					0,00	0,00			0,00	0,00	
Defesa Nacional	0,00	0,00	0,00	0,00	0,00	0,00	0,00	0,00	0,00	0,00	0,00
Defesa Aérea					0,00	0,00			0,00	0,00	
Defesa Naval					0,00	0,00			0,00	0,00	
Defesa Terrestre					0,00	0,00			0,00	0,00	
FU05 - Administração Geral					0,00	0,00			0,00	0,00	
FU05 - Demais Subfunções					0,00	0,00			0,00	0,00	
Segurança Pública	0,00	0,00	0,00	0,00	0,00	0,00	0,00	0,00	0,00	0,00	0,00
Policliamento					0,00	0,00			0,00	0,00	
Defesa Civil					0,00	0,00			0,00	0,00	
Informação e Inteligência					0,00	0,00			0,00	0,00	
FU06 - Administração Geral					0,00	0,00			0,00	0,00	
FU06 - Demais Subfunções					0,00	0,00			0,00	0,00	
Relações Exteriores	0,00	0,00	0,00	0,00	0,00	0,00	0,00	0,00	0,00	0,00	0,00
Relações Diplomáticas					0,00	0,00			0,00	0,00	
Cooperação Internacional					0,00	0,00			0,00	0,00	
FU07 - Administração Geral					0,00	0,00			0,00	0,00	
FU07 - Demais Subfunções					0,00	0,00			0,00	0,00	
Assistência Social	30.000,00	8.520,00	0,00	3.776,08	0,01	4.743,92	0,00	3.776,08	0,01	4.743,92	0,00
Assistência ao Idoso					0,00	0,00			0,00	0,00	
Assistência ao Portador de Deficiência					0,00	0,00			0,00	0,00	
Assistência à Criança e ao Adolescente					0,00	0,00			0,00	0,00	
Assistência Comunitária					0,00	0,00			0,00	0,00	
FU08 - Administração Geral					0,00	0,00			0,00	0,00	
FU08 - Demais Subfunções	30.000,00	8.520,00	0,00	3.776,08	0,01	4.743,92	0,00	3.776,08	0,01	4.743,92	
Previdência Social	50.000,00	50.000,00	0,00	0,00	0,00	50.000,00	0,00	0,00	0,00	50.000,00	0,00
Previdência Básica					0,00	0,00			0,00	0,00	
Previdência do Regime Estatutário	50.000,00	50.000,00			0,00	50.000,00			0,00	50.000,00	
Previdência Complementar					0,00	0,00			0,00	0,00	
Previdência Especial					0,00	0,00			0,00	0,00	
FU09 - Administração Geral					0,00	0,00			0,00	0,00	
FU09 - Demais Subfunções					0,00	0,00			0,00	0,00	
Saúde	485.000,00	124.684,72	0,00	51.729,34	0,08	72.955,38	0,00	51.729,34	0,08	72.955,38	0,00
Atenção Básica	230.000,00	41.590,82	0,00	27.123,13	0,04	14.467,69	0,00	27.123,13	0,04	14.467,69	
Assistência Hospitalar e Ambulatorial	135.000,00	39.860,00	0,00	16.551,09	0,03	23.308,91	0,00	16.551,09	0,03	23.308,91	
Suporte Profilático e Terapêutico	10.000,00	10.000,00	0,00	1.069,00	0,00	8.931,00	0,00	1.069,00	0,00	8.931,00	
Vigilância Sanitária	30.000,00	16.218,90	0,00	4.178,82	0,01	12.040,08	0,00	4.178,82	0,01	12.040,08	
Vigilância Epidemiológica	30.000,00	10.515,00	0,00	0,00	0,00	10.515,00			0,00	10.515,00	
Alimentação e Nutrição					0,00	0,00			0,00	0,00	
FU10 - Administração Geral	50.000,00	6.500,00	0,00	2.807,30	0,00	3.692,70	0,00	2.807,30	0,00	3.692,70	

**Relatório Resumido de Execução Orçamentária Simplificado**

**Prefeitura Municipal de Itapagipe - MG (Poder Executivo)**

**CNPJ:**

**Exercício: 2020**

**Período de referência: 6º bimestre**

Função/Subfunção - Intra	Execução da Despesa - Intra										INSCRITAS EM RESTOS A PAGAR NÃO PROCESSADOS (f)
	DOTAÇÃO INICIAL	DOTAÇÃO ATUALIZADA (a)	DESPESAS EMPENHADAS NO BIMESTRE	DESPESAS EMPENHADAS ATÉ O BIMESTRE (b)	% (b/III b)	SALDO (c) = (a-b)	DESPESAS LIQUIDADAS NO BIMESTRE	DESPESAS LIQUIDADAS ATÉ O BIMESTRE (d)	% (d/III d)	SALDO (e) = (a-d)	
FU10 - Demais Subfunções					0,00	0,00			0,00	0,00	
Trabalho	0,00	0,00	0,00	0,00	0,00	0,00	0,00	0,00	0,00	0,00	0,00
Proteção e Benefícios ao Trabalhador					0,00	0,00			0,00	0,00	
Relações de Trabalho					0,00	0,00			0,00	0,00	
Empregabilidade					0,00	0,00			0,00	0,00	
Fomento ao Trabalho					0,00	0,00			0,00	0,00	
FU11 - Administração Geral					0,00	0,00			0,00	0,00	
FU11 - Demais Subfunções					0,00	0,00			0,00	0,00	
Educação	811.000,00	331.785,51	0,00	94.168,67	0,15	237.616,84	0,00	94.168,67	0,15	237.616,84	0,00
Ensino Fundamental	450.000,00	190.274,11	0,00	69.406,59	0,11	120.867,52	0,00	69.406,59	0,11	120.867,52	
Ensino Médio					0,00	0,00			0,00	0,00	
Ensino Profissional					0,00	0,00			0,00	0,00	
Ensino Superior	10.000,00	10.000,00			0,00	10.000,00			0,00	10.000,00	
Educação Infantil	300.000,00	117.906,67	0,00	20.583,51	0,03	97.323,16	0,00	20.583,51	0,03	97.323,16	
Educação de Jovens e Adultos					0,00	0,00			0,00	0,00	
Educação Especial	5.000,00	5.000,00			0,00	5.000,00			0,00	5.000,00	
Educação Básica					0,00	0,00			0,00	0,00	
FU12 - Administração Geral	45.000,00	7.604,73	0,00	4.178,57	0,01	3.426,16	0,00	4.178,57	0,01	3.426,16	
FU12 - Demais Subfunções	1.000,00	1.000,00			0,00	1.000,00			0,00	1.000,00	
Cultura	30.000,00	7.000,00	0,00	5.004,12	0,01	1.995,88	0,00	5.004,12	0,01	1.995,88	0,00
Patrimônio Histórico Artístico e Arqueológico	30.000,00	7.000,00	0,00	5.004,12	0,01	1.995,88	0,00	5.004,12	0,01	1.995,88	
Difusão Cultural					0,00	0,00			0,00	0,00	
FU13 - Administração Geral					0,00	0,00			0,00	0,00	
FU13 - Demais Subfunções					0,00	0,00			0,00	0,00	
Direitos da Cidadania	0,00	0,00	0,00	0,00	0,00	0,00	0,00	0,00	0,00	0,00	0,00
Custódia e Reintegração Social					0,00	0,00			0,00	0,00	
Direitos Individuais Coletivos e Difusos					0,00	0,00			0,00	0,00	
Assistência aos Povos Indígenas					0,00	0,00			0,00	0,00	
FU14 - Administração Geral					0,00	0,00			0,00	0,00	
FU14 - Demais Subfunções					0,00	0,00			0,00	0,00	
Urbanismo	142.000,00	37.627,73	0,00	27.892,40	0,04	9.735,33	0,00	27.892,40	0,04	9.735,33	0,00
Infra-Estrutura Urbana	142.000,00	37.627,73	0,00	27.892,40	0,04	9.735,33	0,00	27.892,40	0,04	9.735,33	
Serviços Urbanos					0,00	0,00			0,00	0,00	
Transportes Coletivos Urbanos					0,00	0,00			0,00	0,00	
FU15 - Administração Geral					0,00	0,00			0,00	0,00	
FU15 - Demais Subfunções					0,00	0,00			0,00	0,00	
Habitação	0,00	0,00	0,00	0,00	0,00	0,00	0,00	0,00	0,00	0,00	0,00
Habitação Rural					0,00	0,00			0,00	0,00	
Habitação Urbana					0,00	0,00			0,00	0,00	
FU16 - Administração Geral					0,00	0,00			0,00	0,00	
FU16 - Demais Subfunções					0,00	0,00			0,00	0,00	
Saneamento	0,00	0,00	0,00	0,00	0,00	0,00	0,00	0,00	0,00	0,00	0,00
Saneamento Básico Rural					0,00	0,00			0,00	0,00	
Saneamento Básico Urbano					0,00	0,00			0,00	0,00	
FU17 - Administração Geral					0,00	0,00			0,00	0,00	
FU17 - Demais Subfunções					0,00	0,00			0,00	0,00	
Gestão Ambiental	25.000,00	17.900,00	0,00	0,00	0,00	17.900,00	0,00	0,00	0,00	17.900,00	0,00
Preservação e Conservação Ambiental	25.000,00	17.900,00			0,00	17.900,00			0,00	17.900,00	
Controle Ambiental					0,00	0,00			0,00	0,00	
Recuperação de Áreas Degradadas					0,00	0,00			0,00	0,00	
Recursos Hídricos					0,00	0,00			0,00	0,00	
Meteorologia					0,00	0,00			0,00	0,00	
FU18 - Administração Geral					0,00	0,00			0,00	0,00	
FU18 - Demais Subfunções					0,00	0,00			0,00	0,00	
Ciência e Tecnologia	0,00	0,00	0,00	0,00	0,00	0,00	0,00	0,00	0,00	0,00	0,00

**Relatório Resumido de Execução Orçamentária Simplificado**

**Prefeitura Municipal de Itapagipe - MG (Poder Executivo)**

**CNPJ:**

**Exercício: 2020**

**Período de referência: 6º bimestre**

Função/Subfunção - Intra	Execução da Despesa - Intra										INSCRITAS EM RESTOS A PAGAR NÃO PROCESSADOS (f)
	DOTAÇÃO INICIAL	DOTAÇÃO ATUALIZADA (a)	DESPESAS EMPENHADAS NO BIMESTRE	DESPESAS EMPENHADAS ATÉ O BIMESTRE (b)	% (b/III b)	SALDO (c) = (a-b)	DESPESAS LIQUIDADAS NO BIMESTRE	DESPESAS LIQUIDADAS ATÉ O BIMESTRE (d)	% (d/III d)	SALDO (e) = (a-d)	
Desenvolvimento Científico					0,00	0,00			0,00	0,00	
Desenvolvimento Tecnológico e Engenharia					0,00	0,00			0,00	0,00	
Difusão do Conhecimento Científico e Tecnológico					0,00	0,00			0,00	0,00	
FU19 - Administração Geral					0,00	0,00			0,00	0,00	
FU19 - Demais Subfunções					0,00	0,00			0,00	0,00	
Agricultura	15.000,00	2.097,79	0,00	2.097,79	0,00	0,00	0,00	2.097,79	0,00	0,00	0,00
Abastecimento					0,00	0,00			0,00	0,00	
Extensão Rural					0,00	0,00			0,00	0,00	
Irrigação					0,00	0,00			0,00	0,00	
Promoção da Produção Agropecuária					0,00	0,00			0,00	0,00	
Defesa Agropecuária					0,00	0,00			0,00	0,00	
FU20 - Administração Geral	15.000,00	2.097,79	0,00	2.097,79	0,00	0,00	0,00	2.097,79	0,00	0,00	
FU20 - Demais Subfunções					0,00	0,00			0,00	0,00	
Organização Agrária	0,00	0,00	0,00	0,00	0,00	0,00	0,00	0,00	0,00	0,00	0,00
Reforma Agrária					0,00	0,00			0,00	0,00	
Colonização					0,00	0,00			0,00	0,00	
FU21 - Administração Geral					0,00	0,00			0,00	0,00	
FU21 - Demais Subfunções					0,00	0,00			0,00	0,00	
Indústria	0,00	0,00	0,00	0,00	0,00	0,00	0,00	0,00	0,00	0,00	0,00
Promoção Industrial					0,00	0,00			0,00	0,00	
Produção Industrial					0,00	0,00			0,00	0,00	
Mineração					0,00	0,00			0,00	0,00	
Propriedade Industrial					0,00	0,00			0,00	0,00	
Normalização e Qualidade					0,00	0,00			0,00	0,00	
FU22 - Administração Geral					0,00	0,00			0,00	0,00	
FU22 - Demais Subfunções					0,00	0,00			0,00	0,00	
Comércio e Serviços	5.000,00	0,00	0,00	0,00	0,00	0,00	0,00	0,00	0,00	0,00	0,00
Promoção Comercial					0,00	0,00			0,00	0,00	
Comercialização					0,00	0,00			0,00	0,00	
Comércio Exterior					0,00	0,00			0,00	0,00	
Serviços Financeiros					0,00	0,00			0,00	0,00	
Turismo					0,00	0,00			0,00	0,00	
FU23 - Administração Geral	5.000,00	0,00			0,00	0,00			0,00	0,00	
FU23 - Demais Subfunções					0,00	0,00			0,00	0,00	
Comunicações	1.000,00	340,00	0,00	0,00	0,00	340,00	0,00	0,00	0,00	340,00	0,00
Comunicações Postais					0,00	0,00			0,00	0,00	
Telecomunicações	1.000,00	340,00			0,00	340,00			0,00	340,00	
FU24 - Administração Geral					0,00	0,00			0,00	0,00	
FU24 - Demais Subfunções					0,00	0,00			0,00	0,00	
Energia	0,00	0,00	0,00	0,00	0,00	0,00	0,00	0,00	0,00	0,00	0,00
Conservação de Energia					0,00	0,00			0,00	0,00	
Energia Elétrica					0,00	0,00			0,00	0,00	
Combustíveis Minerais					0,00	0,00			0,00	0,00	
Biocombustíveis					0,00	0,00			0,00	0,00	
FU25 - Administração Geral					0,00	0,00			0,00	0,00	
FU25 - Demais Subfunções					0,00	0,00			0,00	0,00	
Transporte	80.000,00	14.795,00	0,00	11.054,07	0,02	3.740,93	0,00	11.054,07	0,02	3.740,93	0,00
Transporte Aéreo					0,00	0,00			0,00	0,00	
Transporte Rodoviário	80.000,00	14.795,00	0,00	11.054,07	0,02	3.740,93	0,00	11.054,07	0,02	3.740,93	
Transporte Ferroviário					0,00	0,00			0,00	0,00	
Transporte Hidroviário					0,00	0,00			0,00	0,00	
Transportes Especiais					0,00	0,00			0,00	0,00	
FU26 - Administração Geral					0,00	0,00			0,00	0,00	
FU26 - Demais Subfunções					0,00	0,00			0,00	0,00	
Desporto e Lazer	5.000,00	0,00	0,00	0,00	0,00	0,00	0,00	0,00	0,00	0,00	0,00

**Relatório Resumido de Execução Orçamentária Simplificado**

**Prefeitura Municipal de Itapagipe - MG (Poder Executivo)**

**CNPJ:**

**Exercício: 2020**

**Período de referência: 6º bimestre**

Função/Subfunção - Intra	Execução da Despesa - Intra										INSCRITAS EM RESTOS A PAGAR NÃO PROCESSADOS (f)
	DOTAÇÃO INICIAL	DOTAÇÃO ATUALIZADA (a)	DESPESAS EMPENHADAS NO BIMESTRE	DESPESAS EMPENHADAS ATÉ O BIMESTRE (b)	% (b/III b)	SALDO (c) = (a-b)	DESPESAS LIQUIDADAS NO BIMESTRE	DESPESAS LIQUIDADAS ATÉ O BIMESTRE (d)	% (d/III d)	SALDO (e) = (a-d)	
Desporto de Rendimento					0,00	0,00			0,00	0,00	
Desporto Comunitário					0,00	0,00			0,00	0,00	
Lazer					0,00	0,00			0,00	0,00	
FU27 - Administração Geral	5.000,00	0,00			0,00	0,00			0,00	0,00	
FU27 - Demais Subfunções					0,00	0,00			0,00	0,00	
Encargos Especiais	0,00	0,00	0,00	0,00	0,00	0,00	0,00	0,00	0,00	0,00	0,00
Refinanciamento da Dívida Interna					0,00	0,00			0,00	0,00	
Refinanciamento da Dívida Externa					0,00	0,00			0,00	0,00	
Serviço da Dívida Interna					0,00	0,00			0,00	0,00	
Serviço da Dívida Externa					0,00	0,00			0,00	0,00	
Transferências					0,00	0,00			0,00	0,00	
Outros Encargos Especiais					0,00	0,00			0,00	0,00	
Transferências para a Educação Básica					0,00	0,00			0,00	0,00	
FU28 - Demais Subfunções					0,00	0,00			0,00	0,00	
Reserva de Contingência					0,00	0,00			0,00	0,00	

**RREO-Anexo 02 | Tabela 2.0 - Demonstrativo da Execução das Despesas por Função/Subfunção**

Notas Explicativas	Valores
	31/12/2020
Notas Explicativas	-
Notas Explicativas	

**Relatório Resumido de Execução Orçamentária Simplificado**

**Prefeitura Municipal de Itapagipe - MG (Poder Executivo)**

**CNPJ:**

**Exercício: 2020**

**Período de referência: 6º bimestre**

**RREO-Anexo 03 | Tabela 3.2 - Demonstrativo da Receita Corrente Líquida - Municípios**

Especificação	Evolução da Receita Corrente Líquida												TOTAL (ÚLTIMOS 12 MESES)	PREVISÃO ATUALIZADA 2020
	<MR-11>	<MR-10>	<MR-9>	<MR-8>	<MR-7>	<MR-6>	<MR-5>	<MR-4>	<MR-3>	<MR-2>	<MR-1>	<MR>		
Especificação	-	-	-	-	-	-	-	-	-	-	-	-	-	
RECEITAS CORRENTES (I)	5.327.442,11	5.178.778,31	4.935.150,02	4.305.770,76	4.251.308,89	4.998.116,35	7.488.030,38	5.096.060,62	5.458.206,83	5.758.963,35	5.563.394,95	7.571.601,06	65.932.823,63	73.205.450,00
Impostos, Taxas e Contribuições de Melhoria	371.351,74	267.568,44	326.365,20	337.098,48	352.520,41	296.090,78	1.294.760,06	770.967,10	648.725,35	704.070,80	484.994,16	795.502,29	6.650.014,81	6.905.000,00
IPTU	19.345,43	10.550,21	10.997,94	9.102,93	10.314,86	13.327,32	581.826,19	89.002,33	72.040,41	67.184,71	43.802,20	55.515,19	983.009,72	1.255.000,00
ISS	162.785,19	131.405,55	104.529,75	216.305,93	182.034,12	85.202,05	280.202,95	213.295,67	329.385,79	258.876,10	219.503,33	317.062,12	2.500.588,55	2.700.000,00
ITBI	75.086,96	31.381,82	107.234,04	21.925,71	109.050,85	74.831,99	140.734,74	356.679,52	111.608,88	278.083,24	120.966,13	256.569,09	1.684.152,97	1.200.000,00
IRRF	101.989,75	83.948,13	90.317,13	81.906,92	41.283,89	104.924,68	90.924,83	81.009,69	111.986,45	82.494,64	84.871,87	147.572,15	1.103.230,13	1.000.000,00
Outros Impostos, Taxas e Contribuições de Melhoria	12.144,41	10.282,73	13.286,34	7.856,99	9.836,69	17.804,74	201.071,35	30.979,89	23.703,82	17.432,11	15.850,63	18.783,74	379.033,44	750.000,00
Contribuições	216.814,20	162.512,87	138.576,80	148.260,58	147.849,90	139.339,05	142.838,67	149.684,09	129.541,73	219.058,08	152.884,63	179.940,00	1.927.300,60	2.030.360,00
Receita Patrimonial	97.370,01	2.571,47	2.222,55	359.553,57	347.296,56	397.185,94	653.293,51	888,02	599,31	824,04	500.881,28	767.243,78	3.129.930,04	3.096.000,00
Rendimentos de Aplicação Financeira	97.370,01	2.571,47	2.222,55	359.553,57	347.296,56	397.185,94	653.293,51	888,02	599,31	824,04	500.881,28	767.243,78	3.129.930,04	3.096.000,00
Outras Receitas Patrimoniais													0,00	
Receita Agropecuária													0,00	
Receita Industrial													0,00	
Receita de Serviços	571,00	586,00	494,00	0,00	404,00	0,00	0,00	89,00	85,00	118,00	133,00	164,00	2.644,00	10.000,00
Transferências Correntes	4.640.035,34	4.742.970,50	4.467.016,64	3.460.443,30	3.402.667,52	4.165.085,75	5.374.582,60	4.173.658,55	4.292.213,44	4.820.189,78	4.415.482,90	5.809.767,77	53.764.114,09	59.967.590,00
Cota-Parte do FPM	1.286.498,30	1.858.932,62	1.086.969,35	1.065.470,60	1.113.175,56	906.184,62	1.562.169,60	992.327,77	799.328,76	1.075.573,87	1.425.591,69	2.125.667,31	15.297.890,05	19.000.000,00
Cota-Parte do ICMS	1.415.629,88	1.583.026,24	1.833.737,18	939.915,84	1.084.435,49	1.463.021,20	1.123.892,36	1.389.715,22	1.656.693,69	580.917,00	1.573.388,58	1.839.529,03	16.483.901,71	22.000.000,00
Cota-Parte do IPVA	1.114.395,54	347.928,19	339.899,45	79.880,09	49.546,94	58.224,12	42.184,43	24.037,09	30.483,56	821.866,03	25.039,52	48.037,29	2.981.522,25	3.000.000,00
Cota-Parte do ITR	31.693,60	10.968,45	2.394,97	4.280,33	5.665,01	8.509,99	5.225,14	16.810,75	236.889,39	988.455,59	74.156,97	153.237,01	1.538.287,20	1.250.000,00
Transferências da LC nº 87/1996													0,00	
Transferências da LC nº 61/1989													0,00	
Transferências do FUNDEB	516.625,05	482.282,47	470.293,85	340.251,31	374.238,15	432.137,08	366.066,37	420.964,14	472.914,91	427.712,63	487.563,49	540.214,62	5.331.264,07	5.291.150,00
Outras Transferências Correntes	275.192,97	459.832,53	733.721,84	1.030.645,13	775.606,37	1.297.008,74	2.275.044,70	1.329.803,58	1.095.903,13	925.664,66	829.742,65	1.103.082,51	12.131.248,81	9.426.440,00
Outras Receitas Correntes	1.299,82	2.569,03	474,83	414,83	570,50	414,83	22.555,54	773,86	387.042,00	14.702,65	9.018,98	18.983,22	458.820,09	1.196.500,00
DEDUÇÕES (II)	916.395,65	839.472,65	731.720,10	497.112,10	529.818,64	566.100,63	499.339,47	564.298,94	1.009.727,35	853.893,22	706.987,94	801.856,85	8.516.723,54	10.107.000,00
Contrib. do Servidor para o Plano de Previdência	144.125,72	76.460,24	76.498,04	76.838,17	76.896,43	76.792,51	76.689,48	76.784,53	77.012,76	149.537,86	75.980,53	76.221,89	1.059.838,16	973.000,00
Compensações Financ. entre Regimes Previdência	0,00									384.586,56	7.047,76	14.095,52	412.777,60	
Dedução de Receita para Formação do FUNDEB	772.269,93	763.012,41	655.222,06	420.273,93	452.922,21	489.308,12	422.649,99	487.514,41	548.128,03	697.307,60	623.959,65	711.539,44	7.044.107,78	9.134.000,00
RECEITA CORRENTE LÍQUIDA (III) = (I - II)	4.411.046,46	4.339.305,66	4.203.429,92	3.808.658,66	3.721.490,25	4.432.015,72	6.988.690,91	4.531.761,68	4.448.479,48	4.905.070,13	4.856.407,01	6.769.744,21	57.416.100,09	63.098.450,00
(-) Transferências obrigatórias da União relativas às emendas individuais (art. 166-A, § 1º, da CF) (IV)														
RECEITA CORRENTE LÍQUIDA AJUSTADA PARA CÁLCULO DOS LIMITES DE ENDIVIDAMENTO (V) = (III - IV)	4.411.046,46	4.339.305,66	4.203.429,92	3.808.658,66	3.721.490,25	4.432.015,72	6.988.690,91	4.531.761,68	4.448.479,48	4.905.070,13	4.856.407,01	6.769.744,21	57.416.100,09	63.098.450,00
(-) Transferências obrigatórias da União relativas às emendas de bancada (art. 166, § 16, da CF) (VI)														
RECEITA CORRENTE LÍQUIDA AJUSTADA PARA CÁLCULO DOS LIMITES DA DESPESA COM PESSOAL (VII) = (V - VI)	4.411.046,46	4.339.305,66	4.203.429,92	3.808.658,66	3.721.490,25	4.432.015,72	6.988.690,91	4.531.761,68	4.448.479,48	4.905.070,13	4.856.407,01	6.769.744,21	57.416.100,09	63.098.450,00



**RREO-Anexo 03 | Tabela 3.2 - Demonstrativo da Receita Corrente Líquida - Municípios**

Notas Explicativas	Valores
	31/12/2020
Notas Explicativas	-
Notas Explicativas	

**Relatório Resumido de Execução Orçamentária Simplificado**  
**Prefeitura Municipal de Itapagipe - MG (Poder Executivo)**  
**CNPJ:**  
**Exercício: 2020**  
**Período de referência: 6º bimestre**

**RREO-Anexo 04 | Tabela 4 - Demonstrativo das Receitas e Despesas Previdenciárias do RPPS**

Receitas Previdenciárias - RPPS - Plano Previdenciário	Execução da Receita			
	PREVISÃO INICIAL	PREVISÃO ATUALIZADA	RECEITAS REALIZADAS	
			Até o Bimestre / 2020	Até o Bimestre / 2019
<b>Receitas</b>	-	-	-	-
RECEITAS CORRENTES (I)	5.451.000,00	5.451.000,00	5.349.194,65	5.455.340,43
Receita de Contribuições dos Segurados	973.000,00	973.000,00	1.059.838,16	910.183,70
Civil	973.000,00	973.000,00	1.059.838,16	910.183,70
Ativo	956.000,00	956.000,00	1.050.406,27	899.808,60
Inativo	13.000,00	13.000,00	9.310,08	10.002,90
Pensionista	4.000,00	4.000,00	121,81	372,20
Militar	0,00	0,00	0,00	0,00
Ativo				
Inativo				
Pensionista				
Receita de Contribuições Patronais	1.832.000,00	1.832.000,00	761.664,58	1.477.419,27
Civil	1.832.000,00	1.832.000,00	761.664,58	1.477.419,27
Ativo	1.832.000,00	1.832.000,00	761.664,58	1.477.419,27
Inativo				
Pensionista				
Militar	0,00	0,00	0,00	0,00
Ativo				
Inativo				
Pensionista				
Receita Patrimonial	2.596.000,00	2.596.000,00	3.109.467,09	3.062.720,83
Receitas Imobiliárias				
Receitas de Valores Mobiliários				
Outras Receitas Patrimoniais	2.596.000,00	2.596.000,00	3.109.467,09	3.062.720,83
Receita de Serviços				
Outras Receitas Correntes	50.000,00	50.000,00	418.224,82	5.016,63
Compensação Previdenciária do RGPS para o RPPS	50.000,00	50.000,00	412.777,60	
Aportes Periódicos para Amortização de Déficit Atuarial do RPPS (II)				
Demais Receitas Correntes			5.447,22	5.016,63
RECEITAS DE CAPITAL (III)	0,00	0,00	0,00	0,00
Alienação de Bens, Direitos e Ativos				
Amortização de Empréstimos				
Outras Receitas de Capital				
TOTAL DAS RECEITAS PREVIDENCIÁRIAS - RPPS (IV) = (I + III - II)	5.451.000,00	5.451.000,00	5.349.194,65	5.455.340,43

**RREO-Anexo 04 | Tabela 4 - Demonstrativo das Receitas e Despesas Previdenciárias do RPPS**

**Relatório Resumido de Execução Orçamentária Simplificado**

**Prefeitura Municipal de Itapagipe - MG (Poder Executivo)**

**CNPJ:**

**Exercício: 2020**

**Período de referência: 6º bimestre**

Despesas Previdenciárias - RPPS - Plano Previdenciário	Execução da Despesa							
	DOTAÇÃO INICIAL	DOTAÇÃO ATUALIZADA	DESPESAS EMPENHADAS ATÉ O BIMESTRE / 2020	DESPESAS EMPENHADAS ATÉ O BIMESTRE / 2019	DESPESAS LIQUIDADAS ATÉ O BIMESTRE / 2020	DESPESAS LIQUIDADAS ATÉ O BIMESTRE / 2019	INSCRITAS EM RESTOS A PAGAR NÃO PROCESSADOS	
							Em 2020	Em 2019
<b>Despesas</b>	-	-	-	-	-	-	-	-
Benefícios - Civil	4.468.000,00	4.468.000,00	3.694.467,06	2.922.845,02	3.694.467,06	2.922.845,02	0,00	0,00
Aposentadorias	3.248.000,00	3.248.000,00	3.123.808,09	2.191.942,84	3.123.808,09	2.191.942,84		
Pensões	768.000,00	768.000,00	570.658,97	473.443,96	570.658,97	473.443,96		
Outros Benefícios Previdenciários	452.000,00	452.000,00		257.458,22		257.458,22		
Benefícios - Militar	0,00	0,00	0,00	0,00	0,00	0,00	0,00	0,00
Reformas								
Pensões								
Outros Benefícios Previdenciários								
Outras Despesas Previdenciárias	0,00	0,00	0,00	0,00	0,00	0,00	0,00	0,00
Compensação Previdenciária do RPPS para o RGPS								
Demais Despesas Previdenciárias								
<b>TOTAL DAS DESPESAS PREVIDENCIÁRIAS - RPPS (V)</b>	<b>4.468.000,00</b>	<b>4.468.000,00</b>	<b>3.694.467,06</b>	<b>2.922.845,02</b>	<b>3.694.467,06</b>	<b>2.922.845,02</b>	<b>0,00</b>	<b>0,00</b>
<b>RESULTADO PREVIDENCIÁRIO (VI) = (IV - V)</b>	<b>983.000,00</b>	<b>983.000,00</b>	<b>1.654.727,59</b>	<b>2.532.495,41</b>	<b>1.654.727,59</b>	<b>2.532.495,41</b>		

**Relatório Resumido de Execução Orçamentária Simplificado**

**Prefeitura Municipal de Itapagipe - MG (Poder Executivo)**

**CNPJ:**

**Exercício: 2020**

**Período de referência: 6º bimestre**

**RREO-Anexo 04 | Tabela 4 - Demonstrativo das Receitas e Despesas Previdenciárias do RPPS**

Recursos RPPS Arrecadados em Exercícios Anteriores - Plano Previdenciário	Previsão Orçamentária
	PREVISÃO ORÇAMENTÁRIA
Recursos RPPS Arrecadados em Exercícios Anteriores - Plano Previdenciário	-
VALOR	

**RREO-Anexo 04 | Tabela 4 - Demonstrativo das Receitas e Despesas Previdenciárias do RPPS**

Reserva Orçamentária do RPPS - Plano Previdenciário	Previsão Orçamentária
	PREVISÃO ORÇAMENTÁRIA
Reserva Orçamentária do RPPS	-
VALOR	500.000,00

**RREO-Anexo 04 | Tabela 4 - Demonstrativo das Receitas e Despesas Previdenciárias do RPPS**

Aportes de Recursos para o Plano Previdenciário do RPPS	Aportes de Recursos
	APORTES REALIZADOS
Aportes de Recursos para o Plano Previdenciário do RPPS	-
Plano de Amortização - Contribuição Patronal Suplementar	
Plano de Amortização - Aporte Periódico de Valores Predefinidos	
Outros Aportes para o RPPS	
Recursos para Cobertura de Déficit Financeiro	

**RREO-Anexo 04 | Tabela 4 - Demonstrativo das Receitas e Despesas Previdenciárias do RPPS**

Bens e Direitos do RPPS - Plano Previdenciário	Período de Referência	
	PERÍODO DE REFERÊNCIA	
	2020	2019
Bens e Direitos do RPPS	-	-
Caixa e Equivalentes de Caixa		
Investimentos e Aplicações	24.244.831,70	24.910.984,53
Outros Bens e Direitos		

**Relatório Resumido de Execução Orçamentária Simplificado**  
**Prefeitura Municipal de Itapagipe - MG (Poder Executivo)**  
**CNPJ:**  
**Exercício: 2020**  
**Período de referência: 6º bimestre**

**RREO-Anexo 04 | Tabela 4 - Demonstrativo das Receitas e Despesas Previdenciárias do RPPS**

Receitas Previdenciárias - RPPS - Plano Financeiro	Execução da Receita			
	PREVISÃO INICIAL	PREVISÃO ATUALIZADA	RECEITAS REALIZADAS	
			Até o Bimestre / 2020	Até o Bimestre / 2019
<b>Receitas</b>	-	-	-	-
RECEITAS CORRENTES (VII)	0,00	0,00	0,00	0,00
Receita de Contribuições dos Segurados	0,00	0,00	0,00	0,00
Civil	0,00	0,00	0,00	0,00
Ativo				
Inativo				
Pensionista				
Militar	0,00	0,00	0,00	0,00
Ativo				
Inativo				
Pensionista				
Receita de Contribuições Patronais	0,00	0,00	0,00	0,00
Civil	0,00	0,00	0,00	0,00
Ativo				
Inativo				
Pensionista				
Militar	0,00	0,00	0,00	0,00
Ativo				
Inativo				
Pensionista				
Receita Patrimonial	0,00	0,00	0,00	0,00
Receitas Imobiliárias				
Receitas de Valores Mobiliários				
Outras Receitas Patrimoniais				
Receita de Serviços				
Outras Receitas Correntes	0,00	0,00	0,00	0,00
Compensação Previdenciária do RGPS para o RPPS				
Demais Receitas Correntes				
RECEITAS DE CAPITAL (VIII)	0,00	0,00	0,00	0,00
Alienação de Bens, Direitos e Ativos				
Amortização de Empréstimos				
Outras Receitas de Capital				
TOTAL DAS RECEITAS PREVIDENCIÁRIAS RPPS (IX) = (VII + VIII)	0,00	0,00	0,00	0,00

**RREO-Anexo 04 | Tabela 4 - Demonstrativo das Receitas e Despesas Previdenciárias do RPPS**

Despesas Previdenciárias - RPPS - Plano Financeiro	Execução da Despesa						INSCRITAS EM RESTOS A PAGAR NÃO PROCESSADOS	
	DOTAÇÃO INICIAL	DOTAÇÃO ATUALIZADA	DESPESAS EMPENHADAS ATÉ O BIMESTRE / 2020	DESPESAS EMPENHADAS ATÉ O BIMESTRE / 2019	DESPESAS LIQUIDADAS ATÉ O BIMESTRE / 2020	DESPESAS LIQUIDADAS ATÉ O BIMESTRE / 2019	Em 2020	Em 2019
<b>Despesas</b>	-	-	-	-	-	-	-	-

**Relatório Resumido de Execução Orçamentária Simplificado**

**Prefeitura Municipal de Itapagipe - MG (Poder Executivo)**

**CNPJ:**


**Exercício: 2020**

**Período de referência: 6º bimestre**

Despesas Previdenciárias - RPPS - Plano Financeiro	Execução da Despesa							
	DOTAÇÃO INICIAL	DOTAÇÃO ATUALIZADA	DESPESAS EMPENHADAS ATÉ O BIMESTRE / 2020	DESPESAS EMPENHADAS ATÉ O BIMESTRE / 2019	DESPESAS LIQUIDADAS ATÉ O BIMESTRE / 2020	DESPESAS LIQUIDADAS ATÉ O BIMESTRE / 2019	INSCRITAS EM RESTOS A PAGAR NÃO PROCESSADOS	
							Em 2020	Em 2019
Benefícios - Civil	0,00	0,00	0,00	0,00	0,00	0,00	0,00	0,00
Aposentadorias								
Pensões								
Outros Benefícios Previdenciários								
Benefícios - Militar	0,00	0,00	0,00	0,00	0,00	0,00	0,00	0,00
Reformas								
Pensões								
Outros Benefícios Previdenciários								
Outras Despesas Previdenciárias	0,00	0,00	0,00	0,00	0,00	0,00	0,00	0,00
Compensação Previdenciária do RPPS para o RGPS								
Demais Despesas Previdenciárias								
TOTAL DAS DESPESAS PREVIDENCIÁRIAS RPPS (X)	0,00	0,00	0,00	0,00	0,00	0,00	0,00	0,00
RESULTADO PREVIDENCIÁRIO (XI) = (IX - X)								

**RREO-Anexo 04 | Tabela 4 - Demonstrativo das Receitas e Despesas Previdenciárias do RPPS**

Aportes de Recursos para o Plano Financeiro do RPPS	Aportes de Recursos
	APORTES REALIZADOS
<b>Aportes de Recursos para o Regime Próprio de Previdência do Servidor</b>	-
Recursos para Cobertura de Insuficiências Financeiras	
Recursos para Formação de Reserva	

 <p>Sistema de Informações Contábeis e Fiscais do Setor Público Brasileiro</p> <p>TESOURO NACIONAL</p>	<b>Relatório Resumido de Execução Orçamentária Simplificado</b>
	<b>Prefeitura Municipal de Itapagipe - MG (Poder Executivo)</b>
	<b>CNPJ:</b>
	<b>Exercício: 2020</b>
	<b>Período de referência: 6º bimestre</b>

#### RREO-Anexo 04 | Tabela 4 - Demonstrativo das Receitas e Despesas Previdenciárias do RPPS

Receitas da Administração - RPPS	Execução da Receita			
	PREVISÃO INICIAL	PREVISÃO ATUALIZADA	RECEITAS REALIZADAS	
			Até o Bimestre / 2020	Até o Bimestre / 2019
<b>Receitas da Administração - RPPS</b>	-	-	-	-
RECEITAS CORRENTES				
TOTAL DAS RECEITAS DA ADMINISTRAÇÃO RPPS - (XII)				

#### RREO-Anexo 04 | Tabela 4 - Demonstrativo das Receitas e Despesas Previdenciárias do RPPS

Despesas da Administração - RPPS	Execução da Despesa						INSCRITAS EM RESTOS A PAGAR NÃO PROCESSADOS	
	DOTAÇÃO INICIAL	DOTAÇÃO ATUALIZADA	DESPESAS EMPENHADAS ATÉ O BIMESTRE / 2020	DESPESAS EMPENHADAS ATÉ O BIMESTRE / 2019	DESPESAS LIQUIDADAS ATÉ O BIMESTRE / 2020	DESPESAS LIQUIDADAS ATÉ O BIMESTRE / 2019	Em 2020	Em 2019
<b>Despesas da Administração - RPPS</b>	-	-	-	-	-	-	-	-
DESPESAS CORRENTES (XIII)								
DESPESAS DE CAPITAL (XIV)								
TOTAL DAS DESPESAS DA ADMINISTRAÇÃO RPPS (XV) = (XIII + XIV)								
RESULTADO DA ADMINISTRAÇÃO RPPS (XVI) = (XII - XV)								



**Relatório Resumido de Execução Orçamentária Simplificado**

**Prefeitura Municipal de Itapagipe - MG (Poder Executivo)**

**CNPJ:**

**Exercício: 2020**

**Período de referência: 6º bimestre**

**RREO-Anexo 04 | Tabela 4 - Demonstrativo das Receitas e Despesas Previdenciárias do RPPS**

Notas Explicativas	Valores
	31/12/2020
Notas Explicativas	-
Notas Explicativas	

**RREO-Anexo 06 | Tabela 6.3 - Demonstrativo dos Resultados Primário e Nominal - Municípios**

Cálculo Acima da Linha - Receitas Primárias	Receita Orçamentária	
	PREVISÃO ATUALIZADA	Até o Bimestre / 2020
		RECEITAS REALIZADAS (a)
<b>Cálculo Acima da Linha - Receitas Primárias</b>	-	-
RECEITAS CORRENTES (I)	73.205.450,00	58.886.071,85
Impostos, Taxas e Contribuições de Melhoria	6.905.000,00	6.650.014,81
IPTU	1.255.000,00	983.009,72
ISS	2.700.000,00	2.500.588,55
ITBI	1.200.000,00	1.684.152,97
IRRF	1.000.000,00	1.103.230,13
Outros Impostos, Taxas e Contribuições de Melhoria	750.000,00	379.033,44
Contribuições	2.030.360,00	1.927.300,60
Receita Patrimonial	3.096.000,00	3.129.930,04
Aplicações Financeiras (II)	3.096.000,00	3.129.930,04
Outras Receitas Patrimoniais	0,00	0,00
Transferências Correntes	59.967.590,00	46.720.006,31
Cota-Parte do FPM	19.000.000,00	12.491.186,98
Cota-Parte do ICMS	22.000.000,00	13.187.121,71
Cota-Parte do IPVA	3.000.000,00	2.385.219,02
Cota-Parte do ITR	1.250.000,00	1.538.288,20
Transferências da LC 87/1996	120.000,00	0,00
Transferências da LC nº 61/1989	0,00	0,00
Transferências do FUNDEB	5.291.150,00	5.331.264,07
Outras Transferências Correntes	9.306.440,00	11.786.926,33
Demais Receitas Correntes	1.206.500,00	458.820,09
Outras Receitas Financeiras (III)		
Receitas Correntes Restantes	1.206.500,00	458.820,09
RECEITAS PRIMÁRIAS CORRENTES (IV) = (I - II - III)	70.109.450,00	55.756.141,81
RECEITAS DE CAPITAL (V)	6.296.550,00	9.095.840,81
Operações de Crédito (VI)	2.633.500,00	4.138.085,48
Amortização de Empréstimos (VII)		
Alienação de Bens	77.800,00	328.686,40
Receitas de Alienação de Investimentos Temporários (VIII)		
Receitas de Alienação de Investimentos Permanentes (IX)		
Outras Alienações de Bens	77.800,00	328.686,40
Transferências de Capital	3.585.250,00	4.629.068,93
Convênios		
Outras Transferências de Capital	3.585.250,00	4.629.068,93
Outras Receitas de Capital	0,00	0,00
Outras Receitas de Capital Não Primárias (X)		
Outras Receitas de Capital Primárias		
RECEITAS PRIMÁRIAS DE CAPITAL (XI) = (V - VI - VII - VIII - IX - X)	3.663.050,00	4.957.755,33
RECEITA PRIMÁRIA TOTAL (XII) = (IV + XI)	73.772.500,00	60.713.897,14

**Relatório Resumido de Execução Orçamentária Simplificado**

**Prefeitura Municipal de Itapagipe - MG (Poder Executivo)**


**CNPJ:**

**Exercício: 2020**

**Período de referência: 6º bimestre**

**RREO-Anexo 06 | Tabela 6.3 - Demonstrativo dos Resultados Primário e Nominal - Municípios**

Cálculo Acima da Linha - Despesas Primárias	DOTAÇÃO ATUALIZADA	Despesa Orçamentária					
		Até o Bimestre / 2020					
		DESPESAS EMPENHADAS	DESPESAS LIQUIDADAS	DESPESAS PAGAS (a)	RESTOS A PAGAR PROCESSADOS PAGOS (b)	RESTOS A PAGAR NÃO PROCESSADOS	
						LIQUIDADOS	PAGOS (c)
<b>Cálculo Acima da Linha - Despesas Primárias</b>	-	-	-	-	-	-	-
DESPESAS CORRENTES (XIII)	56.195.403,81	45.842.589,97	45.817.818,11	45.718.948,27	0,00	0,00	0,00
Pessoal e Encargos Sociais	29.550.826,39	25.594.998,18	25.594.998,18	25.570.647,64			
Juros e Encargos da Dívida (XIV)	341.800,00	313.018,18	313.018,18	313.018,18			
Outras Despesas Correntes	26.302.777,42	19.934.573,61	19.909.801,75	19.835.282,45			
DESPESAS PRIMÁRIAS CORRENTES (XV) = (XIII - XIV)	55.853.603,81	45.529.571,79	45.504.799,93	45.405.930,09	0,00	0,00	0,00
DESPESAS DE CAPITAL (XVI)	21.849.644,51	18.653.397,00	18.645.444,22	18.557.492,05	0,00	0,00	0,00
Investimentos	20.821.741,07	17.669.503,30	17.661.550,52	17.573.598,35			
Inversões Financeiras	17.705,00	15.000,00	15.000,00	15.000,00	0,00	0,00	0,00
Concessão de Empréstimos e Financiamentos (XVII)							
Aquisição de Título de Capital já Integralizado (XVIII)							
Aquisição de Título de Crédito (XIX)							
Demais Inversões Financeiras	17.705,00	15.000,00	15.000,00	15.000,00			
Amortização da Dívida (XX)	1.010.198,44	968.893,70	968.893,70	968.893,70			
DESPESAS PRIMÁRIAS DE CAPITAL (XXI) = (XVI - XVII - XVIII - XIX - XX)	20.839.446,07	17.684.503,30	17.676.550,52	17.588.598,35	0,00	0,00	0,00
RESERVA DE CONTINGÊNCIA (XXII)	800.000,00						
DESPESA PRIMÁRIA TOTAL (XXIII) = (XV + XXI + XXII)	77.493.049,88	63.214.075,09	63.181.350,45	62.994.528,44	0,00	0,00	0,00

 <p>Sistema de Informações Contábeis e Fiscais do Setor Público Brasileiro</p> <p>TESOURO NACIONAL</p>	Relatório Resumido de Execução Orçamentária Simplificado
	Prefeitura Municipal de Itapagipe - MG (Poder Executivo)
	CNPJ:
	Exercício: 2020
	Período de referência: 6º bimestre

#### RREO-Anexo 06 | Tabela 6.3 - Demonstrativo dos Resultados Primário e Nominal - Municípios

Resultado Primário - Acima da Linha	Até o Bimestre / 2020
	VALOR
<b>Resultado Primário - Acima da Linha</b>	-
RESULTADO PRIMÁRIO - Acima da Linha (XXIV) = (XIIa - (XXIIIa + XXIIIb + XXIIIc))	-2.280.631,30

#### RREO-Anexo 06 | Tabela 6.3 - Demonstrativo dos Resultados Primário e Nominal - Municípios

Meta Fiscal para o Resultado Primário	Meta Fixada na LDO
	VALOR CORRENTE
<b>Meta Fiscal para o Resultado Primário</b>	-
Meta fixada no Anexo de Metas Fiscais da LDO para o exercício de referência	

#### RREO-Anexo 06 | Tabela 6.3 - Demonstrativo dos Resultados Primário e Nominal - Municípios

Juros Nominais	Até o Bimestre 2020
	VALOR
<b>Juros Nominais</b>	-
Juros, Encargos e Variações Monetárias Ativos (XXV)	
Juros, Encargos e Variações Monetárias Passivos (XXVI)	

#### RREO-Anexo 06 | Tabela 6.3 - Demonstrativo dos Resultados Primário e Nominal - Municípios

Resultado Nominal - Acima da Linha	Até o Bimestre / 2020
	VALOR
<b>Resultado Nominal - Acima da Linha</b>	-
RESULTADO NOMINAL - Acima da Linha (XXVII) = XXIV + (XXV - XXVI)	

#### RREO-Anexo 06 | Tabela 6.3 - Demonstrativo dos Resultados Primário e Nominal - Municípios

Meta Fiscal para o Resultado Nominal	Meta Fixada na LDO
	VALOR CORRENTE
<b>Meta Fiscal para o Resultado Nominal</b>	-
Meta fixada no Anexo de Metas Fiscais da LDO para o exercício de referência	

#### RREO-Anexo 06 | Tabela 6.3 - Demonstrativo dos Resultados Primário e Nominal - Municípios

Cálculo Abaixo da Linha - Resultado Nominal	Saldo	
	Em 31/12/2019 (a)	Até o Bimestre 2020 (b)
<b>Cálculo Abaixo da Linha - Resultado Nominal</b>	-	-
DÍVIDA CONSOLIDADA (XXVIII)		
DEDUÇÕES (XXIX)	0,00	0,00
Disponibilidade de Caixa		
Disponibilidade de Caixa Bruta		
(-) Restos a Pagar Processados (XXX)		
Demaís Haveres Financeiros		
DÍVIDA CONSOLIDADA LÍQUIDA (XXXI) = (XXVIII - XXIX)		

#### RREO-Anexo 06 | Tabela 6.3 - Demonstrativo dos Resultados Primário e Nominal - Municípios

Resultado Nominal - Abaixo da Linha	Até o Bimestre
	VALOR
<b>Resultado Nominal - Abaixo da Linha</b>	-
RESULTADO NOMINAL - Abaixo da Linha (XXXII) = (XXXIa - XXXIb)	

#### RREO-Anexo 06 | Tabela 6.3 - Demonstrativo dos Resultados Primário e Nominal - Municípios

Ajuste Metodológico	Até o Bimestre 2020
	VALOR
<b>Ajuste Metodológico</b>	-
VARIAÇÃO SALDO RPP = (XXXIII) = (XXXa - XXXb)	
RECEITA DE ALIENAÇÃO DE INVESTIMENTOS PERMANENTES (IX)	
PASSIVOS RECONHECIDOS NA DC (XXXIV)	
VARIAÇÃO CAMBIAL (XXXV)	
PAGAMENTO DE PRECATÓRIOS INTEGRANTES DA DC (XXXVI)	
AJUSTES RELATIVOS AO RPPS (XXXVII)	
OUTROS AJUSTES (XXXVIII)	
RESULTADO NOMINAL AJUSTADO - Abaixo da Linha (XXXIX) = (XXXII - XXXIII - IX + XXXIV + XXXV - XXXVI + XXXVII + XXXVIII)	

#### RREO-Anexo 06 | Tabela 6.3 - Demonstrativo dos Resultados Primário e Nominal - Municípios

**Relatório Resumido de Execução Orçamentária Simplificado**

**Prefeitura Municipal de Itapagipe - MG (Poder Executivo)**

**CNPJ:**

**Exercício: 2020**

**Período de referência: 6º bimestre**

Resultado Primário - Abaixo da Linha	Até o Bimestre
	VALOR
<b>Resultado Primário - Abaixo da Linha</b>	-
RESULTADO PRIMÁRIO - Abaixo da Linha (XL) = XXXIX - (XXV - XXVI)	

**RREO-Anexo 06 | Tabela 6.3 - Demonstrativo dos Resultados Primário e Nominal - Municípios**

Informações Adicionais	PREVISÃO ORÇAMENTÁRIA
	PREVISÃO ORÇAMENTÁRIA
<b>Informações Adicionais</b>	-
SALDO DE EXERCÍCIOS ANTERIORES	
Recursos Arrecadados em Exercícios Anteriores - RPPS	
Superávit Financeiro Utilizado para Abertura e Reabertura de Créditos Adicionais	
RESERVA ORÇAMENTÁRIA DO RPPS	

**RREO-Anexo 06 | Tabela 6.3 - Demonstrativo dos Resultados Primário e Nominal - Municípios**

Notas Explicativas	Valores
	31/12/2020
<b>Notas Explicativas</b>	-
Notas Explicativas	

**Relatório Resumido de Execução Orçamentária Simplificado**

**Prefeitura Municipal de Itapagipe - MG (Poder Executivo)**

**CNPJ:**

**Exercício: 2020**


**Período de referência: 6º bimestre**

**RREO-Anexo 07 | Tabela 7.0 - Demonstrativo dos Restos à Pagar por Poder e Órgão - Municípios**

Poder/Órgão	Poder/Órgão											
	Poder/Órgão											
	RESTOS A PAGAR PROCESSADOS					RESTOS A PAGAR NÃO PROCESSADOS						
	Inscritos		Pagos (c)	Cancelados (d)	Saldo e = (a + b) - (c + d)	Inscritos		Liquidados (h)	Pagos (i)	Cancelados (j)	Saldo k = (f + g) - (i + j)	Saldo Total L = (e + k)
	Em Exercícios Anteriores (a)	Em 31 de Dezembro de 2019 (b)				Em Exercícios Anteriores (f)	Em 31 de Dezembro de 2019 (g)					
RESTOS A PAGAR (EXCETO INTRA-ORÇAMENTÁRIOS) (I)	291.449,25	4.508.099,07	4.631.420,98	59.542,37	108.584,97	228.383,88	108.079,09	37.178,95	37.178,95	853,77	298.430,25	407.015,22
PODER EXECUTIVO	291.449,25	4.508.099,07	4.631.420,98	59.542,37	108.584,97	228.383,88	108.079,09	37.178,95	37.178,95	853,77	298.430,25	407.015,22
PODER LEGISLATIVO	0,00	0,00	0,00	0,00	0,00	0,00	0,00	0,00	0,00	0,00	0,00	0,00
Câmara Municipal												
Tribunal de Contas do Município												
RESTOS A PAGAR (INTRA-ORÇAMENTÁRIOS) (II)												
TOTAL (III) = (I + II)	291.449,25	4.508.099,07	4.631.420,98	59.542,37	108.584,97	228.383,88	108.079,09	37.178,95	37.178,95	853,77	298.430,25	407.015,22

**RREO-Anexo 07 | Tabela 7.0 - Demonstrativo dos Restos à Pagar por Poder e Órgão - Municípios**

Poder/Órgão - Intra	Poder/Órgão - Intra											
	Poder/Órgão Intra											
	RESTOS A PAGAR PROCESSADOS					RESTOS A PAGAR NÃO PROCESSADOS						
	Inscritos		Pagos (c)	Cancelados (d)	Saldo e = (a + b) - (c + d)	Inscritos		Liquidados (h)	Pagos (i)	Cancelados (j)	Saldo k = (f + g) - (i + j)	Saldo Total L = (e + k)
	Em Exercícios Anteriores (a)	Em 31 de Dezembro de 2019 (b)				Em Exercícios Anteriores (f)	Em 31 de Dezembro de 2019 (g)					
RESTOS A PAGAR (INTRA-ORÇAMENTÁRIOS) (II)	0,00	0,00	0,00	0,00	0,00	0,00	0,00	0,00	0,00	0,00	0,00	0,00
PODER EXECUTIVO												
PODER LEGISLATIVO	0,00	0,00	0,00	0,00	0,00	0,00	0,00	0,00	0,00	0,00	0,00	0,00
Câmara Municipal												
Tribunal de Contas do Município												

 <div> Sistema de Informações Contábeis e Fiscais do Setor Público Brasileiro </div> <div> TESOURO NACIONAL </div>	Relatório Resumido de Execução Orçamentária Simplificado
	Prefeitura Municipal de Itapagipe - MG (Poder Executivo)
	CNPJ:
	Exercício: 2020
	Período de referência: 6º bimestre

#### RREO-Anexo 07 | Tabela 7.0 - Demonstrativo dos Restos à Pagar por Poder e Órgão - Municípios

Notas Explicativas	Valores
	31/12/2020
Notas Explicativas	-
Notas Explicativas	

#### RREO-Anexo 09 | Tabela 9.0 - Demonstrativo das Receitas de Operações de Crédito e Despesas de Capital

Receitas	Receitas de Operações de Crédito		
	PREVISÃO ATUALIZADA (a)	RECEITAS REALIZADAS (b)	SALDO NÃO REALIZADO (c) = (a - b)
Receitas	-	-	-
RECEITAS DE OPERAÇÕES DE CRÉDITO (I)	2.633.500,00	4.138.085,48	-1.504.585,48

#### RREO-Anexo 09 | Tabela 9.0 - Demonstrativo das Receitas de Operações de Crédito e Despesas de Capital

Despesas	Despesas de Capital		
	DOTAÇÃO ATUALIZADA (d)	DESPESAS EMPENHADAS (e)	SALDO NÃO EXECUTADO (f) = (d - e)
Despesas	-	-	-
DESPESAS DE CAPITAL	21.849.644,51	18.653.397,00	3.196.247,51
Investimentos	20.821.741,07	17.669.503,30	3.152.237,77
Inversões Financeiras	17.705,00	15.000,00	2.705,00
Amortização da Dívida	1.010.198,44	968.893,70	41.304,74
(-) Incentivos Fiscais a Contribuinte			0,00
(-) Incentivos Fiscais a Contribuinte por Instituições Financeiras			0,00
DESPESA DE CAPITAL LÍQUIDA (II)	21.849.644,51	18.653.397,00	3.196.247,51

#### RREO-Anexo 09 | Tabela 9.0 - Demonstrativo das Receitas de Operações de Crédito e Despesas de Capital

Resultado para Apuração da Regra de Ouro	Resultado para Apuração da Regra de Ouro		
	(d - a)	(e - b)	(f - c)
Resultado para Apuração da Regra de Ouro	-	-	-
RESULTADO PARA APURAÇÃO DA REGRA DE OURO (III) = (II - I)	19.216.144,51	14.515.311,52	4.700.832,99

#### RREO-Anexo 09 | Tabela 9.0 - Demonstrativo das Receitas de Operações de Crédito e Despesas de Capital

Notas Explicativas	Valores
	31/12/2020
Notas Explicativas	-
Notas Explicativas	

**Relatório Resumido de Execução Orçamentária Simplificado**

**Prefeitura Municipal de Itapagipe - MG (Poder Executivo)**

**CNPJ:**

**Exercício: 2020**

**Período de referência: 6º bimestre**

**RREO-Anexo 10 - RPPS | Tabela 10 - Demonstrativo da Projeção Atuarial do Regime Próprio de Previdência dos Servidores**

Projeção Atuarial do RPPS - Plano Previdenciário	Projeção Atuarial do RPPS - Plano Previdenciário			
	Projeção Atuarial do RPPS - Plano Previdenciário			
	RECEITAS PREVIDENCIÁRIAS (a)	DESPESAS PREVIDENCIÁRIAS (b)	RESULTADO PREVIDENCIÁRIO (c) = (a - b)	SALDO FINANCEIRO DO EXERCÍCIO (d) = ("d" exercício Anterior) + (c)
2019				24.014.248,65
2020	3.229.668,54	3.740.548,27	-510.879,73	23.503.368,92
2021	3.329.028,37	3.921.016,89	-591.988,52	22.911.380,40
2022	3.549.824,60	4.076.394,29	-526.569,69	22.384.810,71
2023	3.863.739,31	4.228.283,15	-364.543,84	22.020.266,87
2024	3.992.006,93	4.612.067,96	-620.061,03	21.400.205,84
2025	4.114.818,91	4.936.095,00	-821.276,09	20.578.929,75
2026	4.232.690,00	5.389.317,72	-1.156.627,72	19.422.302,03
2027	4.432.765,27	5.600.286,28	-1.167.521,01	18.254.781,02
2028	4.580.135,74	5.945.679,70	-1.365.543,96	16.889.237,06
2029	4.652.404,41	6.439.379,32	-1.786.974,91	15.102.262,15
2030	4.887.984,65	6.737.147,72	-1.849.163,07	13.253.099,08
2031	5.351.580,73	6.947.213,78	-1.595.633,05	11.657.466,03
2032	5.371.838,16	7.452.795,44	-2.080.957,28	9.576.508,75
2033	5.711.769,15	7.752.518,93	-2.040.749,78	7.535.758,97
2034	5.855.137,42	7.956.274,83	-2.101.137,41	5.434.621,56
2035	5.679.914,86	8.167.256,45	-2.487.341,59	2.947.279,97
2036	5.842.210,85	8.311.947,88	-2.469.737,03	477.542,94
2037	5.913.960,37	8.368.179,71	-2.454.219,34	-1.976.676,40
2038	5.895.760,99	8.523.048,10	-2.627.287,11	-4.603.963,51
2039	6.040.422,43	8.449.212,36	-2.408.789,93	-7.012.753,44
2040	5.943.661,50	8.684.767,77	-2.741.106,27	-9.753.859,71
2041	6.070.657,58	8.566.027,93	-2.495.370,35	-12.249.230,06
2042	6.146.186,51	8.497.827,02	-2.351.640,51	-14.600.870,57
2043	6.189.018,83	8.389.820,05	-2.200.801,22	-16.801.671,79
2044	6.275.372,47	8.283.623,57	-2.008.251,10	-18.809.922,89
2045	6.414.791,53	8.070.818,87	-1.656.027,34	-20.465.950,23
2046	6.599.576,20	7.869.658,18	-1.270.081,98	-21.736.032,21
2047	6.662.633,51	7.637.394,31	-974.760,80	-22.710.793,01
2048	6.727.280,08	7.379.250,37	-651.970,29	-23.362.763,30
2049	6.806.427,75	7.120.500,20	-314.072,45	-23.676.835,75
2050	6.855.485,43	6.836.895,46	18.589,97	-23.658.245,78
2051	6.881.754,55	6.599.041,11	282.713,44	-23.375.532,34
2052	6.930.376,54	6.327.477,80	602.898,74	-22.772.633,60
2053	6.983.558,86	6.036.863,53	946.695,33	-21.825.938,27
2054	7.039.422,67	5.756.405,60	1.283.017,07	-20.542.921,20
2055	578.378,23	5.460.317,79	-4.881.939,56	-25.424.860,76
2056	537.347,46	5.165.254,09	-4.627.906,63	-30.052.767,39
2057	504.453,84	4.847.140,19	-4.342.686,35	-34.395.453,74
2058	468.327,89	4.547.478,55	-4.079.150,66	-38.474.604,40
2059	436.616,19	4.242.115,45	-3.805.499,26	-42.280.103,66

**Relatório Resumido de Execução Orçamentária Simplificado**

**Prefeitura Municipal de Itapagipe - MG (Poder Executivo)**

**CNPJ:**

**Exercício: 2020**

**Período de referência: 6º bimestre**

Projeção Atuarial do RPPS - Plano Previdenciário	Projeção Atuarial do RPPS - Plano Previdenciário			
	Projeção Atuarial do RPPS - Plano Previdenciário			
	RECEITAS PREVIDENCIÁRIAS (a)	DESPESAS PREVIDENCIÁRIAS (b)	RESULTADO PREVIDENCIÁRIO (c) = (a - b)	SALDO FINANCEIRO DO EXERCÍCIO (d) = ("d" exercício Anterior) + (c)
2060	405.911,99	3.945.903,79	-3.539.991,80	-45.820.095,46
2061	376.351,43	3.660.279,40	-3.283.927,97	-49.104.023,43
2062	348.018,97	3.386.220,42	-3.038.201,45	-52.142.224,88
2063	320.965,42	3.124.389,24	-2.803.423,82	-54.945.648,70
2064	295.210,47	2.875.057,33	-2.579.846,86	-57.525.495,56
2065	270.775,65	2.638.443,70	-2.367.668,05	-59.893.163,61
2066	247.670,09	2.414.663,06	-2.166.992,97	-62.060.156,58
2067	225.863,91	2.203.462,20	-1.977.598,29	-64.037.754,87
2068	205.308,24	2.004.367,18	-1.799.058,94	-65.836.813,81
2069	185.960,03	1.816.934,08	-1.630.974,05	-67.467.787,86
2070	167.786,76	1.640.826,95	-1.473.040,19	-68.940.828,05
2071	150.761,38	1.475.756,22	-1.324.994,84	-70.265.822,89
2072	134.856,02	1.321.419,11	-1.186.563,09	-71.452.385,98
2073	120.055,36	1.177.651,93	-1.057.596,57	-72.509.982,55
2074	106.347,27	1.044.348,47	-938.001,20	-73.447.983,75
2075	93.717,45	921.417,76	-827.700,31	-74.275.684,06
2076	82.151,12	808.783,83	-726.632,71	-75.002.316,77
2077	71.636,81	706.361,65	-634.724,84	-75.637.041,61
2078	62.158,03	613.972,89	-551.814,86	-76.188.856,47
2079	53.690,03	531.354,39	-477.664,36	-76.666.520,83
2080	46.198,22	458.149,98	-411.951,76	-77.078.472,59
2081	39.633,28	393.861,62	-354.228,34	-77.432.700,93
2082	33.937,47	337.915,02	-303.977,55	-77.736.678,48
2083	29.044,33	289.664,89	-260.620,56	-77.997.299,04
2084	24.866,77	248.286,37	-223.419,60	-78.220.718,64
2085	21.305,01	212.863,96	-191.558,95	-78.412.277,59
2086	18.265,24	182.562,35	-164.297,11	-78.576.574,70
2087	15.669,32	156.657,65	-140.988,33	-78.717.563,03
2088	13.451,40	134.505,05	-121.053,65	-78.838.616,68
2089	11.547,10	115.470,04	-103.922,94	-78.942.539,62
2090	9.888,25	98.882,47	-88.994,22	-79.031.533,84
2091	8.420,54	84.205,34	-75.784,80	-79.107.318,64
2092	7.110,93	71.109,32	-63.998,39	-79.171.317,03
2093	5.937,20	59.372,01	-53.434,81	-79.224.751,84

**RREO-Anexo 10 - RPPS | Tabela 10 - Demonstrativo da Projeção Atuarial do Regime Próprio de Previdência dos Servidores**

Projeção Atuarial do RPPS - Plano Financeiro	Projeção Atuarial do RPPS - Plano Financeiro			
	Projeção Atuarial do RPPS - Plano Financeiro			
	RECEITAS PREVIDENCIÁRIAS (a)	DESPESAS PREVIDENCIÁRIAS (b)	RESULTADO PREVIDENCIÁRIO (c) = (a - b)	SALDO FINANCEIRO DO EXERCÍCIO (d) = ("d" exercício Anterior) + (c)
2019				



**Relatório Resumido de Execução Orçamentária Simplificado**

**Prefeitura Municipal de Itapagipe - MG (Poder Executivo)**

**CNPJ:**

**Exercício: 2020**

**Período de referência: 6º bimestre**

Projeção Atuarial do RPPS - Plano Financeiro	Projeção Atuarial do RPPS - Plano Financeiro			
	Projeção Atuarial do RPPS - Plano Financeiro			
	RECEITAS PREVIDENCIÁRIAS (a)	DESPESAS PREVIDENCIÁRIAS (b)	RESULTADO PREVIDENCIÁRIO (c) = (a - b)	SALDO FINANCEIRO DO EXERCÍCIO (d) = ("d" exercício Anterior) + (c)
2020				
2021				
2022				
2023				
2024				
2025				
2026				
2027				
2028				
2029				
2030				
2031				
2032				
2033				
2034				
2035				
2036				
2037				
2038				
2039				
2040				
2041				
2042				
2043				
2044				
2045				
2046				
2047				
2048				
2049				
2050				
2051				
2052				
2053				
2054				
2055				
2056				
2057				
2058				
2059				
2060				
2061				
2062				

**Relatório Resumido de Execução Orçamentária Simplificado**

**Prefeitura Municipal de Itapagipe - MG (Poder Executivo)**

**CNPJ:**

**Exercício: 2020**

**Período de referência: 6º bimestre**

Projeção Atuarial do RPPS - Plano Financeiro	Projeção Atuarial do RPPS - Plano Financeiro			
	Projeção Atuarial do RPPS - Plano Financeiro			
	RECEITAS PREVIDENCIÁRIAS (a)	DESPESAS PREVIDENCIÁRIAS (b)	RESULTADO PREVIDENCIÁRIO (c) = (a - b)	SALDO FINANCEIRO DO EXERCÍCIO (d) = ("d" exercício Anterior) + (c)
2063				
2064				
2065				
2066				
2067				
2068				
2069				
2070				
2071				
2072				
2073				
2074				
2075				
2076				
2077				
2078				
2079				
2080				
2081				
2082				
2083				
2084				
2085				
2086				
2087				
2088				
2089				
2090				
2091				
2092				
2093				

**RREO-Anexo 10 - RPPS | Tabela 10 - Demonstrativo da Projeção Atuarial do Regime Próprio de Previdência dos Servidores**

Notas Explicativas	Valores
	31/12/2020
Notas Explicativas	-
Notas Explicativas	

**RREO-Anexo 11 | Tabela 11.0 - Demonstrativo da Receita de Alienação de Ativos e Aplicação dos Recursos**

Receitas	Execução da Receita		
	PREVISÃO ATUALIZADA (a)	RECEITAS REALIZADAS (b)	SALDO (c) = (a - b)
<b>Receitas</b>	-	-	-
RECEITAS DE ALIENAÇÃO DE ATIVOS (I)	77.800,00	328.686,40	-250.886,40
Receita de Alienação de Bens Móveis	40.000,00	326.565,00	-286.565,00
Receita de Alienação de Bens Imóveis	37.800,00	2.121,40	35.678,60
Receita de Alienação de Bens Intangíveis			
Receita de Rendimentos de Aplicações Financeiras			

**Relatório Resumido de Execução Orçamentária Simplificado**

**Prefeitura Municipal de Itapagipe - MG (Poder Executivo)**

**CNPJ:**

**Exercício: 2020**

**Período de referência: 6º bimestre**

**RREO-Anexo 11 | Tabela 11.0 - Demonstrativo da Receita de Alienação de Ativos e Aplicação dos Recursos**

Despesas	Execução da Despesa						
	DOTAÇÃO ATUALIZADA (d)	DESPEAS EMPENHADAS (e)	DESPEAS LIQUIDADAS	DESPEAS PAGAS (f)	DESPEAS INSCRITAS EM RESTOS A PAGAR NÃO PROCESSADOS	PAGAMENTO DE RESTOS A PAGAR (g)	SALDO (h) = (d-e)
<b>Despesas</b>	-	-	-	-	-	-	-
APLICAÇÃO DOS RECURSOS DA ALIENAÇÃO DE ATIVOS (II)	21.849.644,51	18.653.397,00	18.645.444,22	18.557.492,05	7.952,78	0,00	3.196.247,51
DESPEAS DE CAPITAL	21.849.644,51	18.653.397,00	18.645.444,22	18.557.492,05	7.952,78	0,00	3.196.247,51
Investimentos	20.821.741,07	17.669.503,30	17.661.550,52	17.573.598,35	7.952,78		3.152.237,77
Inversões Financeiras	17.705,00	15.000,00	15.000,00	15.000,00			2.705,00
Amortização da Dívida	1.010.198,44	968.893,70	968.893,70	968.893,70			41.304,74
DESPEAS CORRENTES DOS REGIMES DE PREVIDÊNCIA	0,00	0,00	0,00	0,00	0,00	0,00	0,00
Regime Geral da Previdência Social							
Regime Próprio de Previdência dos Servidores Públicos							

**Relatório Resumido de Execução Orçamentária Simplificado**

**Prefeitura Municipal de Itapagipe - MG (Poder Executivo)**

**CNPJ:**

**Exercício: 2020**

**Período de referência: 6º bimestre**

**RREO-Anexo 11 | Tabela 11.0 - Demonstrativo da Receita de Alienação de Ativos e Aplicação dos Recursos**


Saldo Financeiro a Aplicar	Saldo Financeiro a Aplicar		
	2019 (I)	2020 (J) = (Ib - (II f + II g))	SALDO ATUAL (K) = (III + III j)
Saldo Financeiro a Aplicar	-	-	-
VALOR (III)		-18.228.805,65	-18.228.805,65

**RREO-Anexo 11 | Tabela 11.0 - Demonstrativo da Receita de Alienação de Ativos e Aplicação dos Recursos**

Notas Explicativas	Valores
	31/12/2020
Notas Explicativas	-
Notas Explicativas	

**RREO-Anexo 13 | Tabela 13.0 - Demonstrativo das Parcerias Público-Privadas**

Impactos das Contratações de PPP	Especificação de PPP		
	SALDO TOTAL EM 31 DE DEZEMBRO DE 2019	REGISTROS EFETUADOS EM 2020	
		No Bimestre	Até o Bimestre
Impactos das Contratações de PPP	-	-	-
TOTAL DE ATIVOS	0,00	0,00	0,00
Ativos Constituídos pela SPE			
TOTAL DE PASSIVOS	0,00	0,00	0,00
Obrigações decorrentes de Ativos Constituídos pela SPE			
Provisões de PPP			
Outros Passivos			
ATOS POTENCIAIS PASSIVOS	0,00	0,00	0,00
Obrigações Contratuais			
Riscos não Provisionados			
Garantias Concedidas			
Outros Passivos Contingentes			

 <p>Sistema de Informações Contábeis e Fiscais do Setor Público Brasileiro</p> <p>TESOURO NACIONAL</p>	Relatório Resumido de Execução Orçamentária Simplificado
	Prefeitura Municipal de Itapagipe - MG (Poder Executivo)
	CNPJ:
	Exercício: 2020
	Período de referência: 6º bimestre

#### RREO-Anexo 13 | Tabela 13.0 - Demonstrativo das Parcerias Público-Privadas | Do Ente Federado, exceto estatais não dependentes - Contratadas (I.1)

Despesas de PPP Do Ente Federado, exceto estatais não dependentes - Contratadas (I.1)	Despesas de PPP										
	EXERCÍCIO ANTERIOR	EXERCÍCIO CORRENTE (EC)	<EC + 1>	<EC + 2>	<EC + 3>	<EC + 4>	<EC + 5>	<EC + 6>	<EC + 7>	<EC + 8>	<EC + 9>

#### RREO-Anexo 13 | Tabela 13.0 - Demonstrativo das Parcerias Público-Privadas | Do Ente Federado, exceto estatais não dependentes - A Contratar (I.2)

Despesas de PPP Do Ente Federado, exceto estatais não dependentes - A contratar (I.2)	Despesas de PPP										
	EXERCÍCIO ANTERIOR	EXERCÍCIO CORRENTE (EC)	<EC + 1>	<EC + 2>	<EC + 3>	<EC + 4>	<EC + 5>	<EC + 6>	<EC + 7>	<EC + 8>	<EC + 9>

#### RREO-Anexo 13 | Tabela 13.0 - Demonstrativo das Parcerias Público-Privadas | Das Estatais Não-Dependentes (II.1)


Despesas de PPP das Estatais Não-dependentes (II.1)	Despesas de PPP										
	EXERCÍCIO ANTERIOR	EXERCÍCIO CORRENTE (EC)	<EC + 1>	<EC + 2>	<EC + 3>	<EC + 4>	<EC + 5>	<EC + 6>	<EC + 7>	<EC + 8>	<EC + 9>

#### RREO-Anexo 13 | Tabela 13.0 - Demonstrativo das Parcerias Público-Privadas | Das Estatais Não Dependentes - A contratar (II.2)

Despesas de PPP das Estatais Não-dependentes - A Contratar (II.2)	Despesas de PPP										
	EXERCÍCIO ANTERIOR	EXERCÍCIO CORRENTE (EC)	<EC + 1>	<EC + 2>	<EC + 3>	<EC + 4>	<EC + 5>	<EC + 6>	<EC + 7>	<EC + 8>	<EC + 9>

#### RREO-Anexo 13 | Tabela 13.0 - Demonstrativo das Parcerias Público-Privadas

Total das Despesas de PPP	Despesas de PPP										
	EXERCÍCIO ANTERIOR	EXERCÍCIO CORRENTE (EC)	<EC + 1>	<EC + 2>	<EC + 3>	<EC + 4>	<EC + 5>	<EC + 6>	<EC + 7>	<EC + 8>	<EC + 9>
<b>Total das Despesas de PPP</b>	-	-	-	-	-	-	-	-	-	-	-
TOTAL DAS DESPESAS DE PPP DO ENTE FEDERADO (I) = (I.1 + I.2)											
TOTAL DAS DESPESAS DE PPP DAS ESTATAIS NÃO-DEPENDENTES (II) = (II.1 + II.2)											
TOTAL DAS DESPESAS DE PPP (III) = (I + II)											
RECEITA CORRENTE LÍQUIDA (RCL) (IV)											
TOTAL DAS DESPESAS CONSIDERADAS PARA O LIMITE = (I)											
TOTAL DAS DESPESAS CONSIDERADAS PARA O LIMITE / RCL (%) (V) = (I / IV)											

 <div> Sistema de Informações Contábeis e Fiscais do Setor Público Brasileiro </div> <div> <b>TESOURO NACIONAL</b> </div>	Relatório Resumido de Execução Orçamentária Simplificado
	Prefeitura Municipal de Itapagipe - MG (Poder Executivo)
	CNPJ:
	Exercício: 2020
	Período de referência: 6º bimestre

#### RREO-Anexo 13 | Tabela 13.0 - Demonstrativo das Parcerias Público-Privadas

Notas Explicativas	Valores
	31/12/2020
Notas Explicativas	-
Notas Explicativas	

#### RREO-Anexo 14 | Tabela 14.0 - Demonstrativo Simplificado do Relatório Resumido da Execução Orçamentária - Estados, DF e Municípios

Balanço Orçamentário	Valores
	Até o Bimestre
<b>Balanço Orçamentário</b>	-
<b>RECEITAS</b>	
Previsão Inicial	72.200.000,00
Previsão Atualizada	72.200.000,00
Receitas Realizadas	68.746.221,24
Déficit Orçamentário	
Saldos de Exercícios Anteriores (Utilizados para Créditos Adicionais)	
<b>DESPESAS</b>	
Dotação Inicial	72.200.000,00
Dotação Atualizada	78.845.048,32
Despesas Empenhadas	64.500.278,97
Despesas Liquidadas	64.463.262,33
Despesas Pagas	64.142.179,11
Superávit Orçamentário	4.604.042,13

#### RREO-Anexo 14 | Tabela 14.0 - Demonstrativo Simplificado do Relatório Resumido da Execução Orçamentária - Estados, DF e Municípios

Despesas por Função/Subfunção	Valores
	Até o Bimestre
<b>Despesas por Função/Subfunção</b>	-
Despesas Empenhadas	64.500.278,97
Despesas Liquidadas	64.463.262,33

#### RREO-Anexo 14 | Tabela 14.0 - Demonstrativo Simplificado do Relatório Resumido da Execução Orçamentária - Estados, DF e Municípios

Receita Corrente Líquida - RCL	Valores
	Até o Bimestre
<b>Receita Corrente Líquida - RCL</b>	-
Receita Corrente Líquida	57.416.100,09
Receita Corrente Líquida Ajustada para Cálculo dos Limites de Endividamento	
Receita Corrente Líquida Ajustada para Cálculo dos Limites da Despesa com Pessoal	

#### RREO-Anexo 14 | Tabela 14.0 - Demonstrativo Simplificado do Relatório Resumido da Execução Orçamentária - Estados, DF e Municípios

Receitas e Despesas do Regime Próprio de Previdência dos Servidores	Valores
	Até o Bimestre
<b>Receitas e Despesas do Regime Próprio de Previdência dos Servidores</b>	-
Regime Próprio de Previdência dos Servidores - PLANO PREVIDENCIÁRIO	
Receitas Previdenciárias Realizadas	5.349.194,65
Despesas Previdenciárias Empenhadas	3.694.467,06
Despesas Previdenciárias Liquidadas	3.694.467,06
Resultado Previdenciário	1.654.727,59
Regime Próprio de Previdência dos Servidores - PLANO FINANCEIRO	
Receitas Previdenciárias Realizadas	
Despesas Previdenciárias Empenhadas	
Despesas Previdenciárias Liquidadas	
Resultado Previdenciário	0,00

#### RREO-Anexo 14 | Tabela 14.0 - Demonstrativo Simplificado do Relatório Resumido da Execução Orçamentária - Estados, DF e Municípios

Resultados Primário e Nominal	Verificação das Metas dos Resultados Nominal e Primário		
	Meta Fixada no Anexo de Metas Fiscais da LDO (a)	Resultado Apurado até o Bimestre (b)	% em Relação à Meta (b/a)
<b>Resultados Primário e Nominal</b>	-	-	-
Resultado Primário - Acima da Linha		-2.280.631,30	
Resultado Nominal - Acima da Linha			

#### RREO-Anexo 14 | Tabela 14.0 - Demonstrativo Simplificado do Relatório Resumido da Execução Orçamentária - Estados, DF e Municípios

Restos a Pagar por Poder e Ministério Público	Estágios dos Restos a Pagar			
	Inscrição	Cancelamento Até o Bimestre	Pagamento Até o Bimestre	Saldo a Pagar
<b>Restos a Pagar por Poder e Ministério Público</b>	-	-	-	-
RESTOS A PAGAR PROCESSADOS	4.799.548,32	59.542,37	4.631.420,98	108.584,97

**Relatório Resumido de Execução Orçamentária Simplificado**

**Prefeitura Municipal de Itapagipe - MG (Poder Executivo)**

**CNPJ:**

**Exercício: 2020**

**Período de referência: 6º bimestre**

Restos a Pagar por Poder e Ministério Público	Estágios dos Restos a Pagar			
	Inscrição	Cancelamento Até o Bimestre	Pagamento Até o Bimestre	Saldo a Pagar
Poder Executivo	4.799.548,32	59.542,37	4.631.420,98	108.584,97
Poder Legislativo				
Poder Judiciário				
Ministério Público				
Defensoria Pública				
RESTOS A PAGAR NÃO PROCESSADOS	336.462,97	853,77	37.718,95	298.430,25
Poder Executivo	336.462,97	853,77	37.718,95	298.430,25
Poder Legislativo				
Poder Judiciário				
Ministério Público				
Defensoria Pública				
TOTAL	5.136.011,29	60.396,14	4.669.139,93	407.015,22

**RREO-Anexo 14 | Tabela 14.0 - Demonstrativo Simplificado do Relatório Resumido da Execução Orçamentária - Estados, DF e Municípios**

Despesas com Manutenção e Desenvolvimento do Ensino	Apuração das Despesas com Ensino		
	Valor Apurado Até o Bimestre	Limites Constitucionais Anuais	
		% Mínimo a Aplicar no Exercício	% Aplicado Até o Bimestre
<b>Despesas com Manutenção e Desenvolvimento do Ensino</b>	-	-	-
Mínimo Anual de <18% / 25%> das Receitas de Impostos na Manutenção e Desenvolvimento do Ensino	10.956.113,26	25,00	25,62
Mínimo Anual de 60% do FUNDEB na Remuneração do Magistério com Ensino Fundamental e Médio			
Mínimo Anual de 60% do FUNDEB na Remuneração do Magistério com Educação Infantil e Ensino Fundamental	4.693.964,72	60,00	88,04
Complementação da União ao FUNDEB			

**RREO-Anexo 14 | Tabela 14.0 - Demonstrativo Simplificado do Relatório Resumido da Execução Orçamentária - Estados, DF e Municípios**

Receitas de Operações de Crédito e Despesas de Capital	Apuração das Receitas de Operações de Crédito e Despesas de Capital	
	Valor Apurado no Exercício	Saldo Não Realizado
<b>Receitas de Operações de Crédito e Despesas de Capital</b>	-	-
Receitas de Operações de Crédito	4.138.085,48	-1.504.585,48
Despesa de Capital Líquida	18.653.397,00	3.196.247,51

**RREO-Anexo 14 | Tabela 14.0 - Demonstrativo Simplificado do Relatório Resumido da Execução Orçamentária - Estados, DF e Municípios**

Projeção Atuarial dos Regimes de Previdência	Exercício de Apuração			
	Exercício	10º Exercício	20º Exercício	35º Exercício
<b>Projeção Atuarial dos Regimes de Previdência</b>	-	-	-	-
Plano Previdenciário				
Receitas Previdenciárias	3.229.668,54	4.652.404,41	6.040.422,43	7.039.422,67
Despesas Previdenciárias	3.740.548,27	6.439.379,32	8.449.212,36	5.756.405,60
Resultado Previdenciário	-510.879,73	-1.786.974,91	-2.408.789,93	1.283.017,07
Plano Financeiro				
Receitas Previdenciárias				
Despesas Previdenciárias				
Resultado Previdenciário	0,00	0,00	0,00	0,00

**RREO-Anexo 14 | Tabela 14.0 - Demonstrativo Simplificado do Relatório Resumido da Execução Orçamentária - Estados, DF e Municípios**

Receita da Alienação de Ativos e Aplicação dos Recursos	Apuração da Receita da Alienação de Ativos e Aplicação dos Recursos	
	Valor Apurado no Exercício	Saldo a Realizar
<b>Receita da Alienação de Ativos e Aplicação dos Recursos</b>	-	-
Receitas da Alienação de Ativos	328.686,40	-250.886,40
Aplicação dos Recursos da Alienação de Ativos		

**RREO-Anexo 14 | Tabela 14.0 - Demonstrativo Simplificado do Relatório Resumido da Execução Orçamentária - Estados, DF e Municípios**

Despesas com Ações e Serviços Públicos de Saúde	Valor Apurado Até o Bimestre	Apuração das Despesas com Saúde	
		Limites Constitucionais Anuais	
		% Mínimo a Aplicar no Exercício	% Aplicado Até o Bimestre
<b>Despesas com Ações e Serviços Públicos de Saúde</b>	-	-	-
Despesas com Ações e Serviços Públicos de Saúde Executadas com Recursos de Impostos	989.116,09	15,00	21,02

**RREO-Anexo 14 | Tabela 14.0 - Demonstrativo Simplificado do Relatório Resumido da Execução Orçamentária - Estados, DF e Municípios**

Despesas de Caráter Continuado Derivadas de PPP	Valor Realizado no Período
	Valor Apurado no Exercício Corrente
<b>Despesas de Caráter Continuado Derivadas de PPP</b>	-
Total das Despesas Consideradas para o Limite / RCL (%)	



**RREO-Anexo 14 | Tabela 14.0 - Demonstrativo Simplificado do Relatório Resumido da Execução Orçamentária - Estados, DF e Municípios**

Notas Explicativas	Valores
	31/12/2020
Notas Explicativas	-
Notas Explicativas	

## Lista de Assinaturas

Assinatura: 1
Assinatura: 2
Assinatura: 3
Assinatura: 4
Assinatura: 5

As assinaturas digitais podem ser verificadas no arquivo PDF.